

BILANCIO DI ESERCIZIO *2019*



AIL Nazionale
ONLUS

**INDICE**

| | |
|--|-----------|
| 1. RELAZIONE DI MISSIONE..... | 2 |
| 1.1 IDENTITÀ | 2 |
| <i>Struttura e dotazione professionale</i> | 3 |
| <i>Obiettivi di missione</i> | 4 |
| 1.2 CRITERI E METODO | 5 |
| 1.3 RENDICONTO 2019..... | 6 |
| <i>Gestione caratteristica</i> | 7 |
| <i>Gestione finanziaria e patrimoniale</i> | 8 |
| 1.4 PROVENTI..... | 9 |
| <i>Contributi su progetti (1.1)</i> | 10 |
| <i>Attività tipica Raccolta fondi (1.3)</i> | 10 |
| <i>Contributi per attività tipica di Informazione, Sensibilizzazione, Formazione (1.4)</i> | 11 |
| <i>Raccolta fondi (2)</i> | 12 |
| <i>Attività accessorie (3)</i> | 12 |
| <i>Proventi e Oneri da Soci e Associati (1.2)</i> | 13 |
| 1.5 COSTI DI STRUTTURA E FUNZIONAMENTO | 13 |
| <i>Costi per Risorse Umane</i> | 14 |
| <i>Altri Costi di struttura e funzionamento</i> | 15 |
| 1.6 ATTIVITÀ TIPICA..... | 16 |
| <i>Raccolta Fondi</i> | 16 |
| <i>Informazione, Sensibilizzazione e Formazione</i> | 26 |
| <i>Supporto alla Ricerca</i> | 29 |
| <i>Supporto alla Cura e Assistenza</i> | 30 |
| 2. SCHEMI DI BILANCIO | 31 |
| 2.1 STATO PATRIMONIALE..... | 31 |
| 2.2 RENDICONTO GESTIONALE..... | 32 |
| 3. NOTA INTEGRATIVA | 33 |
| 3.1 PROFILO INFORMATIVO | 33 |
| <i>Principi per la redazione del bilancio</i> | 33 |
| <i>Criteri di valutazione</i> | 34 |
| <i>Stato Patrimoniale</i> | 35 |
| <i>Rendiconto Gestionale</i> | 36 |
| 3.2 STATO PATRIMONIALE..... | 37 |
| <i>Attività</i> | 37 |
| <i>Passività</i> | 42 |
| <i>Informazioni su beni mobili ed immobili ricevuti con lasciti testamentari</i> | 46 |
| 3.3 RENDICONTO GESTIONALE..... | 47 |
| <i>Proventi</i> | 47 |
| <i>Oneri</i> | 50 |
| <i>Altre informazioni</i> | 55 |
| 4. RENDICONTI SEPARATI DELLE MANIFESTAZIONI DI RACCOLTA FONDI..... | 55 |



1. RELAZIONE DI MISSIONE

Il Bilancio di Esercizio 2019 si chiude con un risultato molto positivo, pari a euro 239.244. Si registrano infatti Proventi per 21.192.858 euro (- 2,7% rispetto al 2018) e Oneri per 20.953.614 euro (- 1,3% rispetto al 2018). Il Bilancio di Esercizio 2019 di AIL Nazionale dà evidenza essenzialmente delle attività messe in campo dall'Associazione per il raggiungimento degli scopi statutari, rappresentando la struttura economica e patrimoniale, suddivisi in tipologia di attività e destinazione della stessa, mettendo in evidenza i fattori produttivi orientandoli prevalentemente per progetti e Aree organizzate.

1.1 Identità

L'AIL - Associazione Italiana contro le Leucemie-linfomi e mieloma - è stata fondata l'8 aprile del 1969, a Roma; è una associazione avente personalità giuridica riconosciuta con DPR n. 481 del 19 settembre 1975 ed è iscritta al n. 263/75 del Registro delle Persone Giuridiche presso il tribunale di Roma.

L'AIL non ha fini di lucro e persegue esclusivamente finalità di solidarietà sociale: per tale ragione è iscritta all'anagrafe ONLUS dal 12/06/1998 e gode del regime fiscale agevolato previsto dal D.Lgs. n. 460/97 e s.i..

L'Associazione ha lo scopo di promuovere in Italia lo sviluppo e la diffusione delle ricerche scientifiche nel campo delle leucemie e delle altre emopatie - il tutto che di seguito verrà indicato semplicemente come "leucemie" - e di favorire il miglioramento dei servizi e dell'assistenza socio-sanitaria in favore dei leucemici ed altri emopatici e delle loro famiglie, con la conseguente progressiva collaborazione con le associazioni o istituti operanti in Italia o in altri Paesi e il reciproco adeguamento ottimale delle attività del settore. L'Associazione persegue il suo scopo: a) coordinando e indirizzando su tutto il territorio nazionale le attività che le Sezioni AIL svolgono in ambito provinciale; b) provvedendo direttamente o attraverso le Sezioni AIL ad erogare fondi destinati alla ricerca scientifica nel campo delle leucemie e delle altre emopatie, nonché all'assistenza in favore dei leucemici e altri emopatici e delle loro famiglie; c) contribuendo agli impegni necessari per l'esecuzione di ricerche tendenti a risolvere i problemi della eziologia, epidemiologia, patogenesi, prevenzione, diagnosi e terapia delle leucemie; d) promuovendo il contatto e la collaborazione tra i gruppi di ricerca esistenti e incoraggiando un sempre maggior numero di ricercatori ad indirizzare la loro attività allo studio delle leucemie; e) potenziando i nuclei di ricerca esistenti e promuovendo l'istituzione di centri pilota per indagini particolarmente avanzate, nei quali sia possibile la formazione di nuove leve di ricercatori; f) facilitando gli scambi di informazione scientifica a livello nazionale e internazionale mediante soggiorni di ricercatori nei vari centri italiani e stranieri, patrocinando e organizzando corsi di aggiornamento, convegni e congressi, sollecitando l'intervento e la collaborazione delle Autorità, di Enti, Istituzioni, Società e privati cittadini mediante la divulgazione delle conoscenze relative alle leucemie, alla loro importanza sociale e al ruolo che esse rivestono come fronte d'avanguardia nella lotta contro i tumori maligni; g) incentivando e realizzando l'attività del volontariato senza fini di lucro; h) collaborando con gli organi legislativi e di governo, statali, regionali, e degli altri enti locali per la corretta applicazione delle norme vigenti, per la formulazione di piani e programmi di studio, di nuove leggi, provvedimenti e linee guida, esplicando, ove occorra, opera di persuasione e stimolo; i) collaborando a livello nazionale con le Autorità, con i centri universitari e ospedalieri e con le altre Istituzioni



competenti nella gestione, nell'organizzazione e nel miglioramento sia dei servizi, delle strutture e delle attrezzature, sia dell'assistenza sanitaria che di quella sociale, in favore dei leucemici ed altri emopatici e delle loro famiglie, fermo restando la competenza territoriale esclusiva delle Sezioni dell'AIL, ove esistenti; l) attuando ogni altro mezzo e attività finalizzata agli scopi sociali. (Statuto art. 4)

L'AIL è giuridicamente una *Associazione di Associazioni*. Le Sezioni sono i Soci dell'AIL Nazionale: si tratta di Associazioni con piena autonomia giuridica, patrimoniale ed economico-finanziaria, che operano nei loro ambiti provinciali. Le Sezioni sono riconosciute dall'Assemblea Nazionale sulla base del possesso di determinati requisiti, e si obbligano al rispetto di regole condivise, tra cui *in primis* la partecipazione allo stesso scopo.

Nel 2019 risultano costituite e operative 81 Sezioni AIL, presenti e attive in tutte le Regioni italiane, tranne l'Umbria.

Figura 1. Presenza "AIL" in Italia



Struttura e dotazione professionale

L'Associazione AIL Nazionale garantisce il valore e la valenza nazionali, mentre le Sezioni AIL - nella loro piena autonomia - garantiscono l'intervento operativo nei territori in cui i bisogni si esprimono.

Le attività tipiche dell'AIL Nazionale sono: a) Raccolta fondi; b) Rapporti istituzionali; c) Informazione, sensibilizzazione e formazione; d) Supporto alla Ricerca, principalmente destinando finanziamenti alla Fondazione GIMEMA ONLUS; e) Supporto alla cura e assistenza, redistribuendo fondi raccolti alle Sezioni Soci e, per l'età pediatrica, anche alla FIEOP ONLUS; f) attività AIL Pazienti, per il sostegno di Gruppi AIL Pazienti, comunità di auto-mutuo aiuto, formate esclusivamente da pazienti e famigliari e per l'organizzazione di Seminari AIL per favorire l'incontro pazienti-medici.

Le attività tipiche dei Soci Sezioni, invece, sono: i) Ricerca finanziata in sede locale; ii) Cure Domiciliari in Ematologia; iii) Servizi socio-assistenziali rivolti ai pazienti e alle loro famiglie; iv) Realizzazione e gestione delle Case AIL; v) Supporto ai Centri di Ematologia, anche mediante l'opera dei volontari in reparto, e la creazione e gestione di scuole/ludoteche in ospedale, per l'area pediatrica.



La struttura organizzativa con cui l'AIL Nazionale ONLUS gestisce le proprie attività tipiche e il proprio funzionamento è composta da: Presidenza, Direzione e Organi; e le seguenti Aree Funzionali: Area Amministrazione, Finanza e Controllo; Area Eventi e Raccolta fondi; Area Comunicazione e Ufficio Stampa; Area Digital; Area AIL Pazienti; Area Risorse Umane, Area Supporto e coordinamento Sezioni.

Il supporto a ricerca, cura e assistenza è gestito dall'Area Amministrazione, Finanza e Controllo in termini di: i) redistribuzione fondi; ii) gestione diretta di *budget* pluriennali dedicati ad alcuni progetti di ricerca; iii) rendicontazione a enti privati e pubblici per l'accesso e il mantenimento di finanziamenti vincolati a progetto, ovvero attività specifiche.

L'indirizzo e il controllo interni sono condotti dalla Direzione, dall'Area Amministrazione e dall'Area Risorse Umane, e i relativi oneri sono complessivamente imputati nei *Costi generali e di struttura*.

L'organizzazione e le attività dell'AIL Nazionale necessitano di équipe professionali stabili, che risultano composte come di seguito:

- **Area Amministrazione, Finanza e Controllo:** il Responsabile/tesoriere, 2 unità e 1 unità dedicata ai Servizi Generali della Sede, assunti a tempo indeterminato;
- **Area Eventi e Raccolta fondi:** la Responsabile, 10 unità assunti a tempo indeterminato, 2 unità a tempo determinato, 2 unità a tempo indeterminato part-time;
- **Area Comunicazione e Ufficio Stampa:** la Responsabile, 7 unità assunti a tempo indeterminato;
- **Attività Digital:** la Responsabile, 3 unità assunti a tempo indeterminato;
- **Attività AIL Pazienti:** la Responsabile, 3 professionisti assunti a tempo indeterminato;
- **Area Risorse Umane:** la Responsabile e 1 unità dedicata all'Accoglienza;
- **Presidenza, Direzione e Organi:** il Direttore con contratto di consulenza, 1 unità assunta a tempo indeterminato come assistente del Direttore;
- **Area Supporto e coordinamento Sezioni:** la Responsabile;

Obiettivi di missione

Subito all'inizio della *Relazione di Missione 2019* si dà evidenza del grado di raggiungimento degli obiettivi di *missione*, per quanto riguarda l'AIL Nazionale, rinviando al *Bilancio Sociale AIL* - e relativo Bilancio Consolidato - la rendicontazione dell'intera Organizzazione.

a) *Promuovere lo sviluppo e la diffusione della Ricerca nelle leucemie e altre emopatie:*

⇒ Nel 2019 l'impegno nell'attività tipica di supporto alla Ricerca di AIL Nazionale risulta pari a € 860.944 a favore della Fondazione GIMEMA e a € 60.000 quale erogazione per n. 2 borse di studio per ricerca alla SIE (Società Italiana di Ematologia), intitolate ai compianti Prof. Franco Mandelli (Presidente nazionale AIL) e Prof. Francesco Lo Coco (Presidente Comitato Scientifico AIL Nazionale).

b) *Favorire il miglioramento dei servizi e dell'assistenza socio-sanitaria a pazienti e famiglie:*

⇒ Le attività tipiche di cura, assistenza e ricerca in sede locale sono svolte dalle Sezioni, a cui AIL Nazionale contribuisce sia realizzando le Campagne Nazionali Stelle e Uova - che di norma rappresentano i proventi più rilevanti per le Sezioni medesime - sia redistribuendo proventi di altre campagne finalizzate, tra le quali - dal 2006 - la più significativa, in termini di valore monetario, è il 5x1.000, per la quale nel 2019 l'AIL ha erogato alle Sezioni € 6.581.208. Nell'esercizio in esame ha



altresì erogato, come attività principali: € 191.100 alle Sezioni AIL e € 54.600 a 4 Centri AIEOP, per il servizio di Cure Domiciliari Ematologiche Pediatriche (raccolta finalizzata *La Fabbrica del Sorriso 2017- Mediafriends*); € 54.396 per acquisto di n. 6 auto donate alle Sezioni AIL per le Cure Domiciliari.

⇒ Nel 2019 ha visto il prosieguo del Progetto Mobilità Pazienti, che consente all'AIL Nazionale di coprire l'onere di viaggio per pazienti e loro accompagnatori, in "mobilità sanitaria" verso Centri di Ematologia lontani dal proprio territorio di residenza. Nell'esercizio è stata erogata la somma di € 17.020 e accantonata una somma di oltre 117 mila euro per i viaggi dell'esercizio successivo;

c) *Promuovere la sensibilizzazione, la divulgazione e la formazione sulle leucemie e le altre emopatie:*

⇒ L'attività tipica dell'AIL Nazionale di informazione, sensibilizzazione e formazione è stata condotta per tutto il 2019, mediante attività ed eventi per un importo di € 364.168 di contributi e un totale speso pari ad € 653.176, la maggior parte dei quali per le celebrazioni dei 50 anni AIL (463 mila euro);

d) *Operare in trasparenza, dando conto dell'impiego delle risorse e dei risultati conseguiti:*

⇒ Anche per l'anno 2019 si è mantenuto l'allineamento temporale tra Bilancio d'Esercizio AIL Nazionale e Bilancio Consolidato AIL 2018, pubblicati sul sito www.ail.it in forma di infografica.

e) *Consolidare la fiducia nel "Sistema AIL" e il suo ruolo di prestigio:*

⇒ È continuata la partecipazione al Comitato Testamento Solidale ONLUS, di cui l'AIL è Associazione promotrice, insieme all'Associazione Italiana Sclerosi Multipla, alla Lega del filo d'oro, a Save The Children, a Unicef, e alla Fondazione Don Gnocchi. L'AIL Pazienti ha continuato i rapporti con le reti internazionali di patologia *MDS Foundation, Lymphoma Coalition, International Myeloma Foundation, CML Advocates Network*.

1.2 Criteri e metodo

Il *Rendiconto Gestionale 2019* propone lo schema a proventi e oneri, che rappresenta - in modo veritiero, chiaro, corretto, trasparente - i valori monetari, secondo una classificazione utile a descrivere nella presente *Relazione*:

- l'evoluzione delle attività dell'AIL, aderendo pienamente al principio della *continuità di applicazione dei modelli e dei criteri*, ovvero consentendo di riclassificare un'attività secondo la sua dinamica di sviluppo senza perdere la corretta confrontabilità con l'esercizio precedente;
- le modalità con le quali sono acquisite le risorse monetarie;
- gli indici di efficienza raggiunti riguardo all'incidenza dei costi delle campagne e iniziative;
- i criteri - anche temporali - e le dimensioni con cui sono stati ridistribuiti e impiegati i fondi per le attività di assistenza, cura, ricerca, e per l'attività di informazione/sensibilizzazione, realizzata direttamente dall'AIL Nazionale;
- il rapporto entro cui sono stati contenuti i costi di struttura e funzionamento.

Lo schema del Conto Economico è articolato per le aree gestionali degli enti *no profit*, corrispondenti a segmenti di attività omogenei, che per l'AIL Nazionale ONLUS sono i seguenti:

1. **attività tipica o di istituto** - trattasi delle attività svolte dall'ente *no profit* seguendo le indicazioni previste dallo Statuto. Per l'AIL Nazionale rientra tra le attività di specie la stessa "raccolta fondi", nei



casi in cui le iniziative prevedano una conduzione e una gestione professionale e intenzionale collegate e destinata a tutta l'organizzazione AIL in senso lato; con riferimento allo schema di bilancio AIL si distinguono: 1.1 *Contributi su Progetti* e 1.1 *Oneri per finanziamento Progetti*, quando la destinazione - per norma, ovvero per volontà del terzo finanziatore - debba essere vincolata *ex ante*; 1.2 *Proventi da soci e associati* e 1.2 *Oneri per soci e associati*, che in pratica ricomprende le componenti *intercompany*, ovvero interne al sistema AIL Nazionale e Soci/Sezioni AIL; 1.3 *Proventi da non soci* e 1.3 *Oneri per attività tipica di raccolta fondi*, che comprendono le manifestazioni sia condotte sia coordinate dall'AIL Nazionale, "ordinariamente" gestite e rientranti tra le iniziative pianificate (i proventi sono destinati alla attività tipica e, in gran parte, a essere ridistribuiti alle Sezioni, per quanto non siano vincolati a progetti specifici); 1.4 *Proventi per attività tipica di informazione, sensibilizzazione e formazione* e 1.4 *Oneri per attività tipica di informazione, sensibilizzazione e formazione*, che comprendono rispettivamente "voci/fonti" di finanziamento e costi per l'attività di specie;

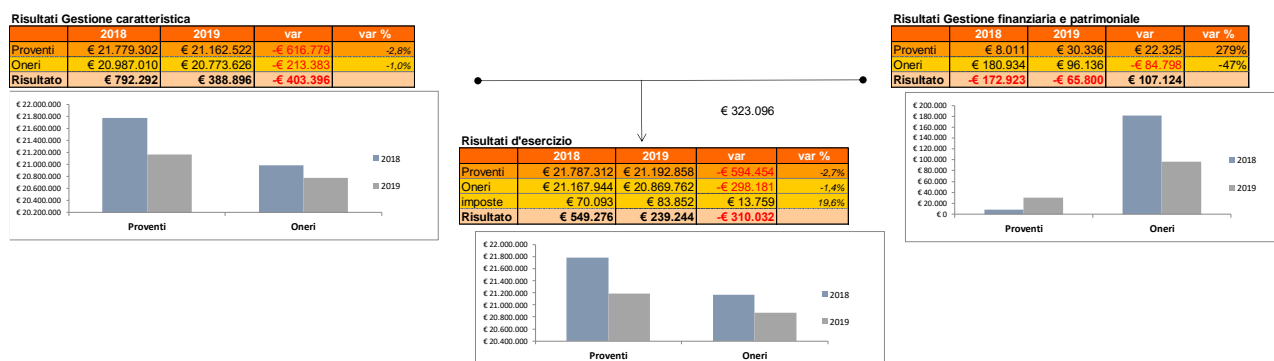
2. **attività promozionale e di raccolta fondi** - trattasi di attività svolte dall'ente nel tentativo di ottenere contributi ed elargizioni in grado di garantire la disponibilità di risorse finanziarie, per realizzare attività funzionali e strumentali al perseguimento dei fini istituzionali. Come anticipato sopra, la parte rilevante di *fund raising* per AIL Nazionale è attività tipica e, pertanto, nell'aggregato 2. *Proventi* e *Oneri da raccolta fondi* sono riportati i dati economici relativi ad attività di raccolta fondi per le quali si svolge un'attività organizzata e pianificata e i cui proventi rappresentano le principali fonti di sostentamento dell'Associazione;
3. **attività accessoria** - trattasi di attività diversa da quella istituzionale e complementare alla stessa, in quanto in grado di garantire all'ente *no profit* risorse utili a perseguire le finalità istituzionali espresse dallo Statuto. Per l'AIL Nazionale sono compresi nell'aggregato 3. *Proventi da attività accessorie* e *Oneri da attività accessorie* i ricavi e oneri collegati all'attività commerciale, connessa all'attività istituzionale";
4. **attività di gestione finanziaria e patrimoniale** - trattasi delle attività connesse alla gestione dei flussi finanziari e patrimoniali, strumentali rispetto all'attività istituzionale;
5. **attività di supporto generale** - trattasi delle attività di direzione e conduzione dell'ente (costi di funzionamento) che garantiscono il permanere delle condizioni organizzative di base e ne assicurano la continuità.

Nella presente *Relazione* si propone il *trend* del biennio 2018-2019, per le principali voci di ricavo e costo.

1.3 Rendiconto 2019

Le macrodimensioni di bilancio consuntivo 2019 registrano, come detto 21.192.858 euro (- 2,7% rispetto al 2018) e Oneri per 20.953.614 euro (- 1,3% rispetto al 2018). Il risultato d'esercizio è pertanto molto positivo ed è pari a euro 239.244.

Di seguito si scompone il risultato economico d'esercizio nelle sue determinanti, ossia il risultato della gestione caratteristica, imputabile alle dinamiche gestionali interne, e il risultato della gestione finanziaria e straordinaria, condizionato anche da determinanti esterne del contesto socio-economico e normativo-istituzionale.

Grafico 2. Risultati d'esercizio 2018-2019 e scomposizione nelle principali determinanti


Il raggiungimento dell'obiettivo previsto nel Bilancio Previsionale 2019 con un buon margine, è dovuto fondamentalmente alle seguenti ragioni:

- capacità dell'Organizzazione di differenziare e rafforzare le iniziative di raccolta fondi, i cui proventi sono aumentati rispetto all'esercizio precedente;
- capacità di migliorare ulteriormente i meccanismi operativi di programmazione e controllo di gestione, mediante l'elaborazione del Bilancio Preventivo a partire dall'esercizio 2017 sulla base di *budget* specifici per ogni attività e progetto, con i quali governare l'andamento dei costi in modo efficiente, rispetto ai ricavi, ed efficace rispetto all'attività tipica.

Come evidente nel Grafico 2. per il 2019 la gestione caratteristica fa registrare un risultato ancora più positivo pari ad € 388.896, che poi diminuisce per effetto della gestione finanziaria e straordinaria (-€ 65.800) e dal costo per imposte di esercizio (- € 83.852).

Gestione caratteristica

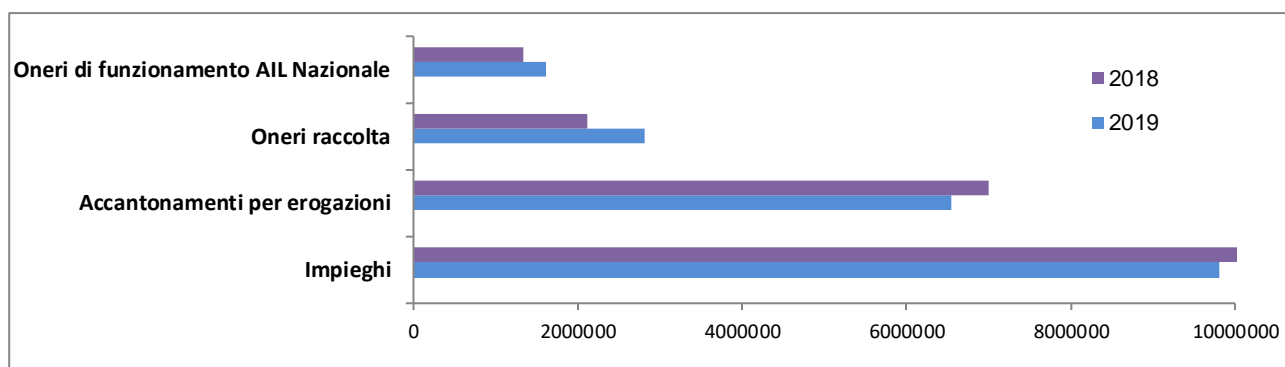
La gestione caratteristica è la rappresentazione contabile, ordinata e trasparente delle dinamiche gestionali condotte direttamente dall'Organizzazione, per realizzare continuamente il suo scopo.

La gestione caratteristica di AIL non deve dimostrare la capacità di generare utili come il privato *profit*, bensì è impegnata a mantenere quantomeno un costante livello di impieghi nelle attività proprie della sua missione.

Alla luce di tale ottica va interpretato il risultato della gestione caratteristica 2019, che registra come detto un risultato positivo (+ € 388.896).

Tabella 3. Analisi dei costi operativi o della gestione caratteristica

| | 2018 | 2019 | var | var % |
|---|---------------------|---------------------|-------------------|------------|
| 1.1 Per finanziamento Progetti (escluso erogaz.ni e acc.ti) | € 517.501 | € 762.655 | € 245.154 | 47% |
| 1.2 Per soci e associati (escluso erogaz.ni e acc.ti) | € 273.733 | € 473.472 | € 199.739 | 73% |
| 1.4 Per informazione, sensibilizzazione e formazione | € 336.098 | € 653.176 | € 317.078 | 94% |
| Erogazioni a progetti (Sezioni, Gimema e AIEOP) | € 9.363.114 | € 7.912.744 | -€ 1.450.369 | -15% |
| Impieghi | € 10.490.446 | € 9.802.048 | -€ 688.398 | -7% |
| Accantonamenti a progetti (Sezioni, Gimema e AIEOP) | € 6.996.650 | € 6.553.282 | -€ 443.368 | -6% |
| Accantonamenti per erogazioni | € 6.996.650 | € 6.553.282 | -€ 443.368 | -6% |
| 1.3 Per attività tipica di raccolta fondi(escluso erogaz.ni e acc.ti) | € 1.701.113 | € 2.196.358 | € 495.245 | 29% |
| 2) Oneri da raccolta fondi | € 401.650 | € 609.111 | € 207.461 | 52% |
| 3) Oneri attività accessoria | € 16.009 | € 610 | -€ 15.399 | -96% |
| Oneri raccolta | € 2.118.772 | € 2.806.079 | € 687.306 | 32% |
| 5) Oneri gestione ordinaria (escluso imposte) | € 1.338.634 | € 1.612.218 | € 273.584 | 20% |
| Oneri di funzionamento AIL Nazionale | € 1.338.634 | € 1.612.218 | € 273.584 | 20% |
| Oneri Gestione caratteristica | € 20.944.502 | € 20.773.626 | -€ 170.876 | -1% |



Dall'esame della riclassificazione degli oneri della gestione caratteristica di cui in Tabella 3. tra "impieghi", vale a dire costi ed erogazioni a supporto delle attività di scopo di cura, assistenza e ricerca, e "oneri" in senso economico aziendale (costi di raccolta fondi e costi di funzionamento) - considerati al netto delle imposte - si propongono le seguenti considerazioni gestionalmente significative:

- i costi di funzionamento AIL Nazionale sono in incremento sul 2018 (+20%), in linea sia come incidenza sugli oneri caratteristici totali (da 6,4% nel 2018, a 7,8% nel 2019) e sia come incidenza sui proventi caratteristici totali (da 6,2% sia nel 2018, a 7,6% nel 2019);
- i costi di raccolta sono in incremento del 32% sul 2018, sia sugli oneri caratteristici totali (da 10,1% nel 2018, a 13,5% nel 2019) sia sui proventi caratteristici totali (da 7,4% nel 2018, a 7,6% nel 2019).

Come risulta evidente dagli indicatori sopra presentati, la buona *performance* in termini di risultato economico dell'Associazione dipende dalla ottima *performance* in termini di efficacia sul versante dei ricavi, che riesce a compensare gli indicatori di costo sopra citati.

Gestione finanziaria e patrimoniale

La gestione finanziaria e patrimoniale - influenzata anche da fattori "esogeni" relativi al contesto economico e normativo - comprende: i) interessi attivi e passivi, riguardanti sia le disponibilità liquide sia gli eventuali



investimenti finanziari; ii) componenti straordinarie di costo e ricavo, ovvero sopravvenienze afferenti a esercizi precedenti; iii) eventuali *plus/minusvalenze* da alienazioni patrimoniali.

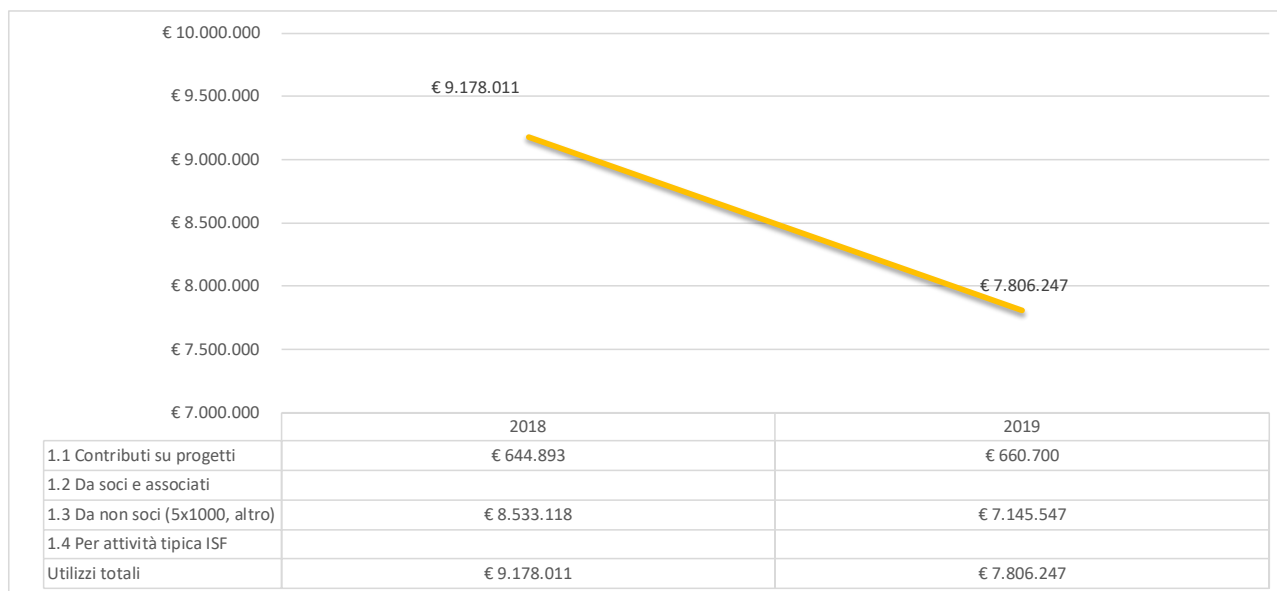
La gestione finanziaria e patrimoniale contribuisce in modo negativo nel 2019 al perseguimento dell'equilibrio economico, registrandosi un risultato di specie pari a -€ 65.800:

- dal lato della gestione finanziaria, ciò dipende essenzialmente dal fatto che gli interessi attivi sulla liquidità sono ancora bassi, anche se in incremento rispetto agli precedenti (+ € 4.212 rispetto al 2018), poiché parte della liquidità disponibilità è stata investita in strumenti finanziari a rischio contenuto, al fine di compensare i costi per servizi di incassi e pagamenti, riclassificati nella voce Oneri finanziari, che son crescenti poiché legati ai diversi metodi di incasso e pagamento di cui l'organizzazione si dota nel corso del tempo per diversificare i canali di raccolta fondi.
- dal lato della gestione straordinaria, che è comunque migliorata in termini di valore assoluto passando da € 159.378 nel 2018 ad € 68.802 nell'esercizio in esame.

1.4 Proventi

In premessa si evidenzia che gli *utilizzi di fondi* nel 2019 sono diminuiti, poiché nel 2018 si è esaurito il processo di erogazione dei fondi accantonati nel tempo, concentrando nel 2018 una notevole entità di erogazioni, compatibile con la liquidità finanziaria maturata nell'esercizio stesso. Pertanto nel 2019 l'erogazione di fondi è stata quella ordinaria, in quanto non ha subito alcun rinvio agli esercizi successivi.

Grafico 4. Andamento degli utilizzi 2018-2019



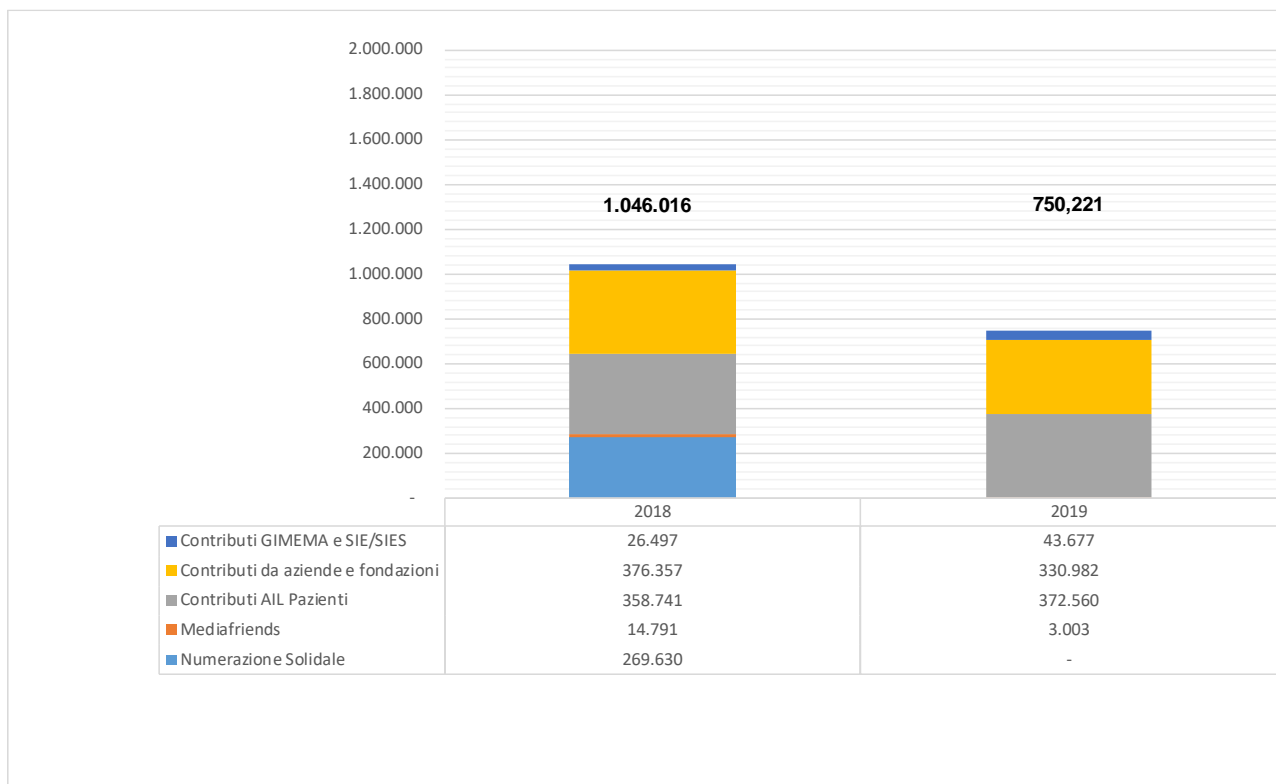
L'andamento dei Proventi "propriamente detti" (vale a dire quelli realizzati nell'esercizio in esame, e non generati con fondi già iscritti nello stato patrimoniale) è rappresentato nei paragrafi a seguire.

I ricavi di esercizio sono pari a € 13.386.611, in aumento sull'anno precedente del 6,2% (+€ 782.310). che rappresenta la vera *performance* di rilievo dell'esercizio in esame.

Contributi su progetti (1.1)

Nel 2019 i *Contributi su progetti* registrano un calo attribuibile alla mancanza della raccolta fondi tramite Numerazione Solidale, che non si è potuta svolgere.

Grafico 5. Proventi Contributi su Progetti

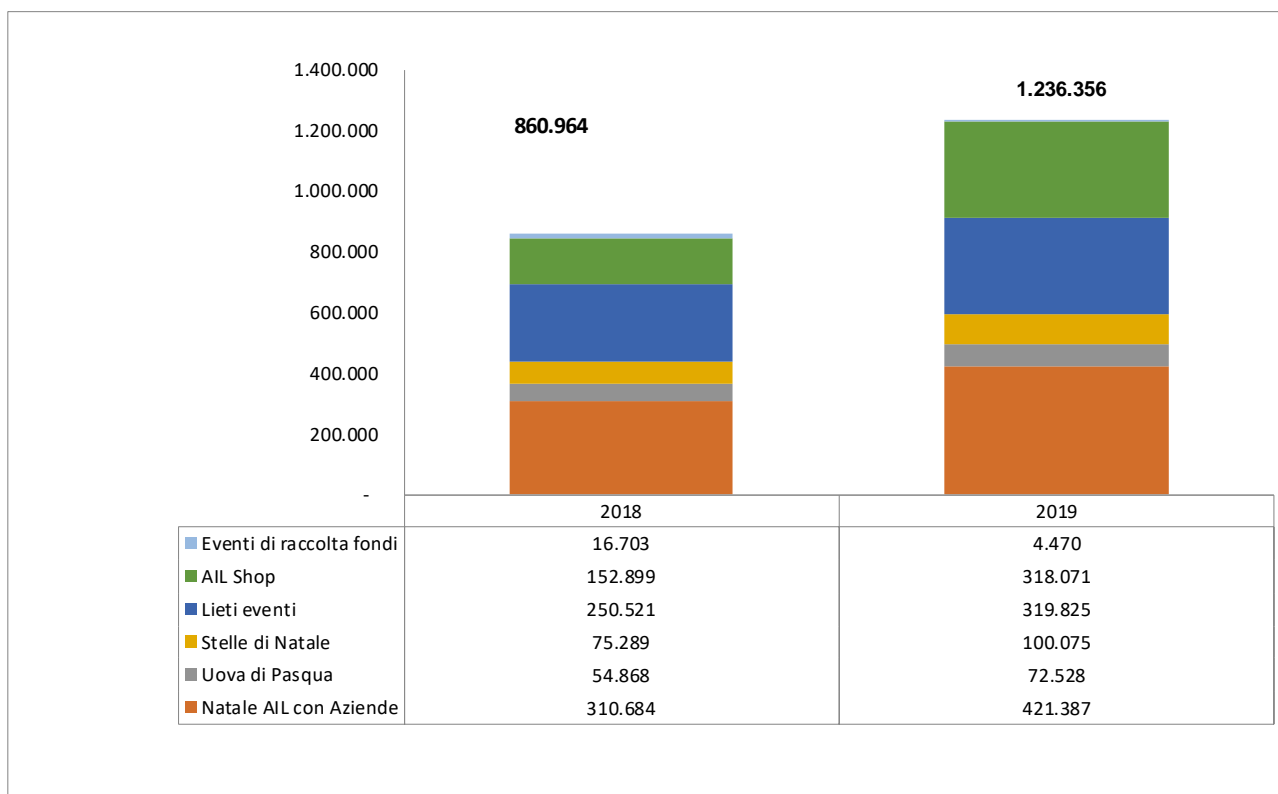


Esaminando l'andamento di detti proventi c'è da notare che di fronte al venir meno delle raccolte con Numerazione Solidale vi è un progressivo aumento dei proventi derivanti dall'attività di AIL Pazienti e dall'attività su Aziende e Fondazioni.

In particolare i contributi da aziende e fondazioni, infatti, riguardano: i) il contributo ricevuto per i Viaggi solidali pari ad 117.155; ii) i contributi per il progetto "Sognando Itaca 2019", pari a € 40.000; iii) altri contributi ricevuti grazie a collaborazioni da aziende per progetti, mentre quelli riferiti ad AIL Pazienti sono collegate prevalentemente a collaborazioni con aziende per l'organizzazione di eventi e seminari.

Attività tipica Raccolta fondi (1.3)

Nel 2019 i Proventi da *Attività tipica Raccolta fondi* - al netto del ricavo 5x1.000 analizzato nel paragrafo dedicato - risultano in notevole incremento sul 2018 (+43,6%): ciò è dovuto alla già citata capacità di potenziare e diversificare le attività di raccolta fondi.

Grafico 6. Proventi Attività tipica Raccolta Fondi


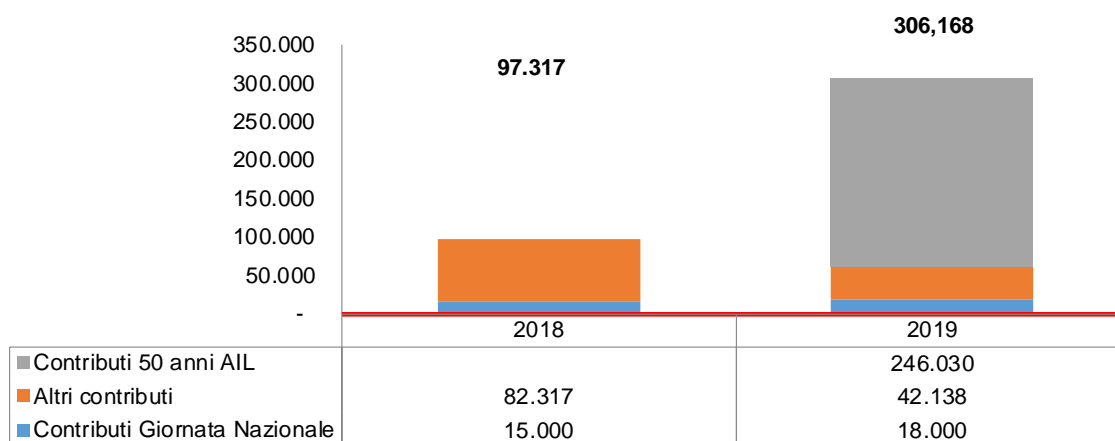
Nello specifico della presente area gestionale si evidenzia un incremento generale delle raccolte, con particolare riferimento alle attività svolte tramite piattaforme online (Lieti Eventi, AILSHOP e Christmas Campaign).

Contributi per attività tipica di Informazione, Sensibilizzazione, Formazione (1.4)

Nella presente area gestionale si rileva a consuntivo 2019 un incremento consistente pari a + € 208.851, rispetto al 2018, dovuto essenzialmente ai contributi ricevuti per il sostegno delle attività di celebrazione dei 50 anni AIL.

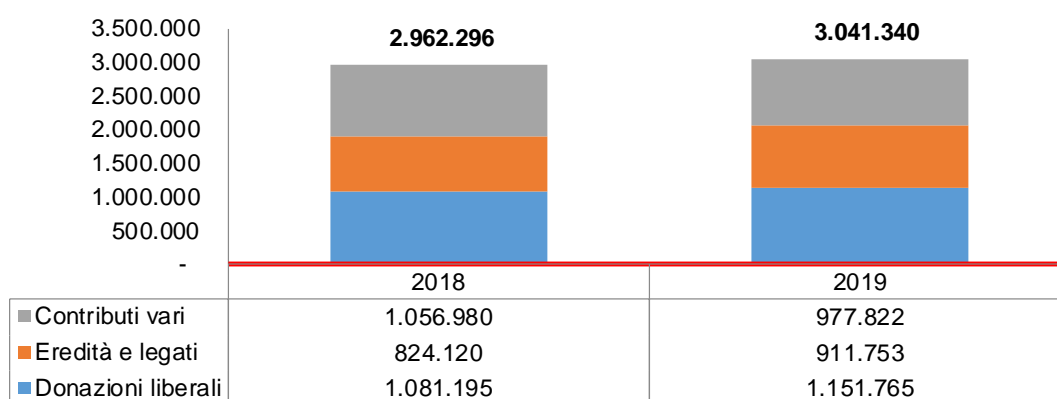


Grafico 7. Proventi da contributi per attività tipica di ISF

**Raccolta fondi (2)**

Nell'Area gestionale in commento si riscontra un aumento complessivo di +€79.045 (+2.6%) rispetto al 2018, dovuto principalmente alla sempre maggiore capacità di ottenere l'accredito effettivo delle somme destinate ad AIL Nazionale nei lasciti testamentari, di effettuare una sempre più efficace attività di raccolta fondi nei confronti dei donatori privati e della conferma dello strumento di raccolta tramite Facebook Donate che rappresenta la principale voce dei Contributi vari, anche se in lieve calo.

Grafico 8. Proventi da Raccolta Fondi

**Attività accessorie (3)**

I proventi dell'attività accessoria sono stati pari ad € 3.000, frutto dell'affitto della Sala Convegni AIL, che sempre di più viene utilizzata per incontri istituzionali di AIL e della Fondazione Gimema.

Proventi e Oneri da Soci e Associati (1.2)

La presente area gestionale riporta: i) le transazioni economiche/statutarie e regolamentari tra AIL Nazionale e Sezioni AIL; ii) gli eventuali impegni che gli Organi assumono nei confronti di terzi beneficiari.

Con riferimento alla Tabella 9., la voce principale è rappresentata dalle quote associative, che vengono calcolate con il criterio "pesato", deliberato dall'Assemblea dei Soci in data 19 febbraio 2016: trattasi di una quota fissa pari a € 2.500 + una quota variabile pari allo 0,9% del totale dei proventi (escluso i lasciti testamentari) delle Sezioni.

Il provento "quote associative" è fonte legittima e certa di "sistema AIL" e, pertanto, è da considerarsi interamente a margine di contribuzione dei costi della sede nazionale, che sempre più si pone nell'ottica di servizio alle Sezioni, realizzando: i) le campagne di promozione degli eventi; ii) le rendicontazioni, a garanzia del buon uso dei fondi per l'intera Organizzazione (5 per mille; Numerazione Solidale, Mediafriends); iii) il supporto alle Sezioni in termini di modifiche/riforme legislative (GDPR sulla Privacy, Riforma del Terzo Settore, ecc.) e per lo svolgimento delle attività di scopo (Raccomandazioni su Cure Domiciliari); iv) l'azione di controllo interno quale tutela reputazionale e garanzia del rapporto fiduciario; v) le raccolte fondi da redistribuire per attività tipiche di ricerca e assistenza.

Il margine di cui alle voci *Quota Sezioni per fuori provincia e rimborsi Uova e Stelle, Rimborsi vari Sezioni* corrisponde al 40% di spettanza AIL Nazionale, previsto dal Regolamento Interno, nei casi in cui le Sezioni svolgano le raccolte in territori fuori dalla propria provincia di competenza.

Tabella 9. Proventi e Oneri da Soci e Associati

| Proventi e Oneri "da Soci e Associati" | 2018 | 2019 |
|---|----------------|----------------|
| Quote associative Sezioni | 484.730 | 465.149 |
| MARGINE | 484.730 | 465.149 |
| Quota Sezioni per fuori provincia e rimborsi - Uova | 121.253 | 176.537 |
| Quota Sezioni per fuori provincia e rimborsi - Stelle | 138.419 | 282.540 |
| <i>Acquisti</i> | <i>164.661</i> | <i>382.755</i> |
| <i>Servizi</i> | <i>47.681</i> | <i>37.798</i> |
| <i>Oneri diversi di gestione</i> | <i>4.782</i> | <i>1</i> |
| MARGINE | 42.548 | 38.523 |
| MARGINE TOTALE | 527.278 | 503.672 |

1.5 Costi di Struttura e Funzionamento

I costi di struttura e funzionamento, comprensivi delle imposte, rilevano il seguente andamento: 1.408.727 euro nel 2018 e 1.696.070 nel 2019. L'incidenza sui proventi totali passa rispettivamente da 6,5% nel 2018 a 8% nel 2019, e sui costi totali da 6,6% nel 2018 a 8% nel 2019.

Di seguito gli stessi costi sono analizzati per fattore produttivo, riservando un'attenzione particolare al costo per risorse umane, comprese le consulenze professionali, trattato nel seguente paragrafo complessivamente, mentre nel Rendiconto Gestionale, è direttamente imputato nelle diverse aree gestionali, oltre che nell'area *Oneri della Gestione ordinaria*.

Costi per Risorse Umane

L'esposizione riguardo al fattore produttivo Risorse Umane (RU) è svolta con riferimento a raggruppamenti omogenei di professionisti, per tipologia contrattuale presente in AIL (dipendenti a tempo indeterminato e determinato; collaborazioni a progetto e coordinate e continuative; consulenze; prestazioni occasionali), proponendo quale periodo di analisi gli anni dal 2018 al 2019.

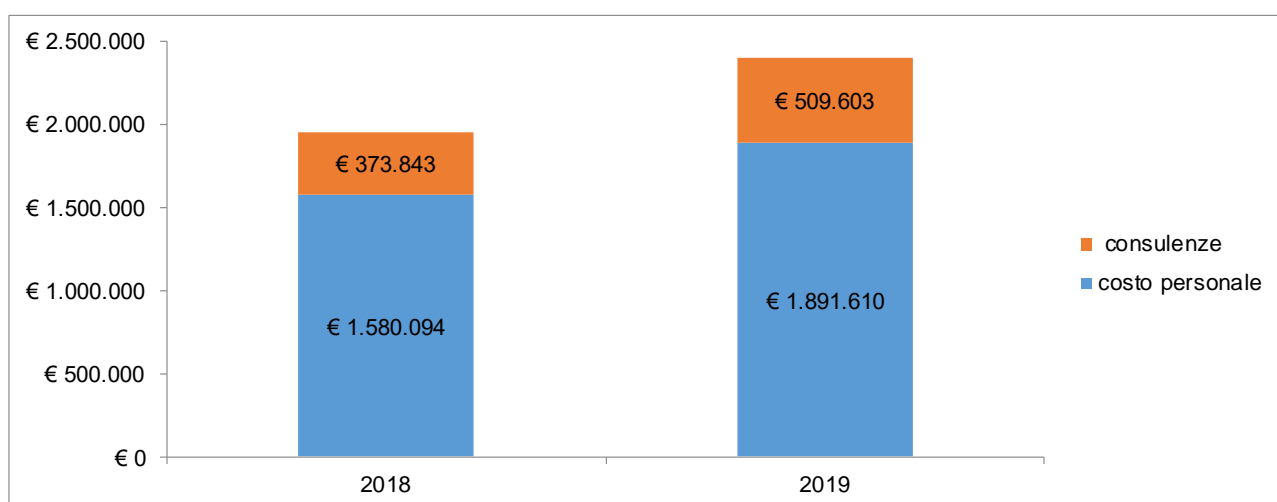
Tabella 10. Costo Risorse Umane AIL. Periodo 2018-2019

| | 2018 | 2019 |
|------------------------------|--------------------|--------------------|
| costo personale | € 1.580.094 | € 1.891.610 |
| variazione | | € 311.516 |
| variazione % | | 19,7% |
| ue dipendenti | 37,0 | 39,0 |
| ue collaborazioni (stagisti) | 1,0 | 1,0 |
| prestazioni occasionali | € 9.150 | € 17.737 |
| consulenze | € 373.843 | € 509.603 |

Il numero di dipendenti presenti nella sede nazionale cresce coerentemente con il costo (+2 unità equivalenti nel 2019 rispetto al 2018). Al 31/12/2019 i dipendenti in forza alla Sede Nazionale sono n. 37.

Nel Grafico 14 viene rappresentato il costo del personale dipendente e delle consulenze di cui l'AIL nazionale si avvale per la gestione delle questioni giuridico-legali, fiscali e tributarie, del lavoro e di sicurezza sul lavoro, per la certificazione di bilancio, e per la consulenza sulla riforma del Terzo Settore, oltre a essere la tipologia contrattuale per il Direttore Generale e il Collegio dei Revisori.

Grafico 11. Trend 2016-2018 unità AIL dipendenti e collaboratori



Nella tabella seguente viene dettagliato il costo per consulenze e prestazioni occasionali negli ultimi 2 esercizi.

Tabella 12. Dettaglio consulenze e prestazioni occasionali 2018-2019

| VOCE DI SPESA | Sottoconti - Descrizione | 2018 | 2019 |
|---------------------------------------|--|----------------|----------------|
| Consulenze | CONSULENZA DEL LAVORO | 20.436 | 23.994 |
| | CONSULENZA FISCALE E TRIBUTARIA | 34.160 | 24.400 |
| | CONSULENZA LEGALE - NOTARILE | 54.906 | 49.168 |
| | CONSULENZA PER CERTIFICAZIONE BILANCIO | 12.701 | 12.261 |
| | CONSULENZA SICUREZZA SUL LAVORO | 2.135 | 2.325 |
| | PRESTAZIONI PROFESSIONALI | 249.505 | 397.455 |
| Consulenze Totale | | 373.843 | 509.603 |
| Prestazioni occasionali | PRESTAZIONI OCCASIONALI | 9.150 | 17.737 |
| Prestazioni occasionali Totale | | 9.150 | 17.737 |
| Totale complessivo | | 382.993 | 527.340 |

Le Prestazioni professionali - pari a € 397.455 - nel 2019 sono costituite essenzialmente da:

- compenso del Direttore Generale, per € 112.644;
- competenze del Collegio dei Revisori, per € 22.630;
- consulenza per adeguamento di AIL nazionale e Sezioni AIL alla Riforma del Terzo Settore, per € 4.612;
- consulenza per il progetto Linee Guida Cure Domiciliari in Ematologia per € 68.564;
- consulenza per l'organizzazione del convegno "CURARE E' PRENDERSI CURA. LA SALUTE AL CENTRO" sul Terzo Settore per € 30.606;
- consulenza per il piano strategico per € 24.400
- incarico per Responsabile Dati normativa sulla Privacy, per € 15.226;
- consulenza per la Presidenza per € 27.787;
- consulenze per supporto all'attività di comunicazione e ufficio stampa (rassegna stampa € 6.700)

La voce Consulenza Legale e notarile è costituita da:

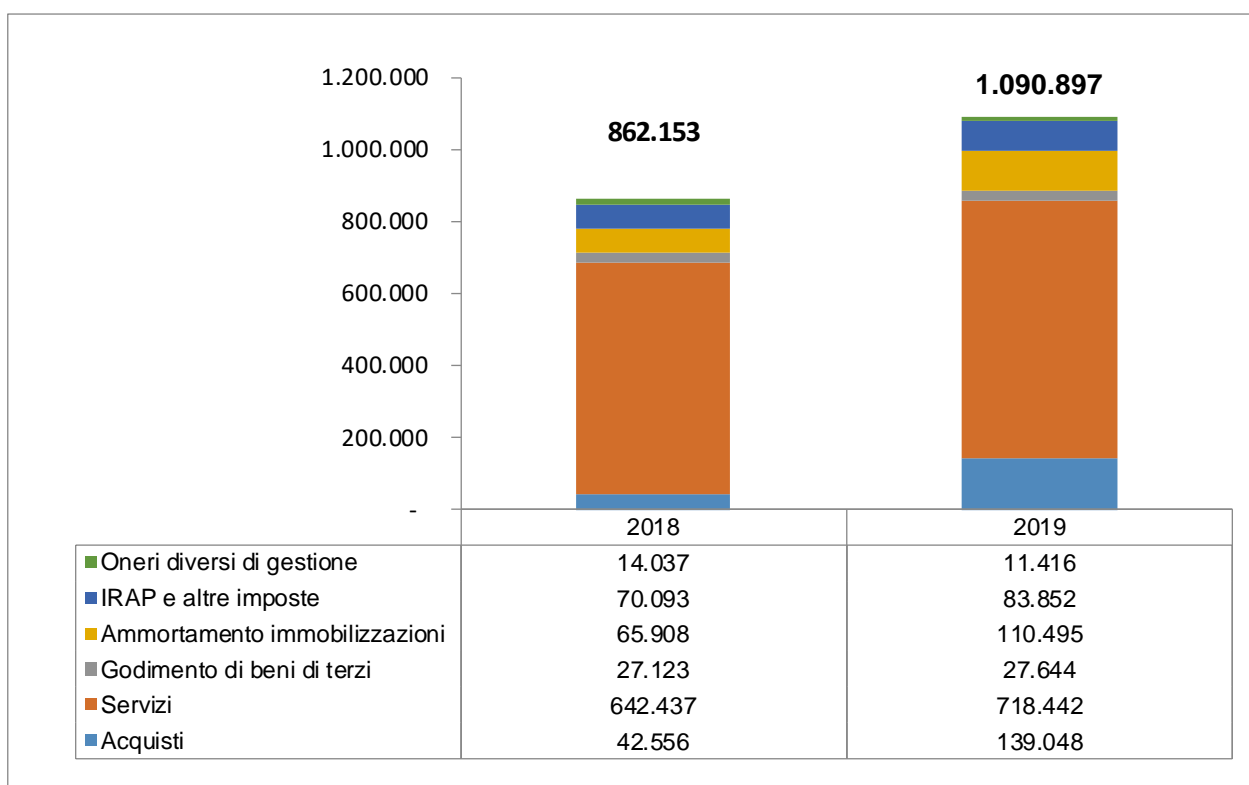
- consulenza legale per € 44.733;
- consulenza notarile per € 12.301.

Tale aggregato di costo risulta in aumento, perché sempre di più si rileva la necessità di avvalersi di professionalità specifiche per adeguarsi alle esigenze che la normativa richiede sui diversi temi del Terzo Settore e per attività per organizzazione di campagne promozionali ed eventi e di sostegno alle Sezioni AIL, oltre che per lo svolgimento di progetti di attività di missione (Linee Guida Cure Domiciliari).

Anche le prestazioni occasionali sono in aumento, collegata soprattutto all'attività del Numero Verde esteso ad un periodo più lungo nel corso dell'anno 2019.

Altri Costi di struttura e funzionamento

Nel Grafico 13. sono riportati i valori dei restanti costi di struttura, per fattore produttivo.

Grafico 13. Costi di struttura e funzionamento per fattore produttivo


L'incremento nel 2019 sul 2018 è pari a +26%, ed è sostanzialmente dovuto:

- al fattore produttivo *Servizi* per maggiori costi di assistenza e manutenzione in sede e di consulenze che sono state illustrate nel paragrafo precedente;
- al fattore produttivo *Acquisti*, per i costi per la realizzazione di una pergotenda nella Sede di Via Casilina, pari ad € 108.946 che saranno rimborsati interamente dalla Fondazione Gimema, provento contenuto nella voce di bilancio "Rimborso spese da Gimema" nella Sezione 1.1 del Rendiconto Gestionale;
- all'aumento delle imposte di esercizio e degli ammortamenti.

Il dettaglio delle voci di spesa dei diversi fattori produttivi è presente nella Nota Integrativa del presente documento di Bilancio.

1.6 Attività Tipica

Nella presente parte si riportano le analisi economiche, impostate secondo prospetti a "scalare" ricavi-costi/impieghi-margini, per le principali attività tipiche dell'AIL Nazionale, e precisamente: i) raccolta fondi; ii) informazione, sensibilizzazione e formazione; iii) supporto alla ricerca; iv) supporto alla cura e assistenza. Tali analisi intendono evidenziare quali e quante sono le fonti di finanziamento, per quali e quanti costi di struttura, funzionamento e attività dell'AIL Nazionale.

Raccolta Fondi

Riguardo alle principali iniziative di raccolta fondi gestite e coordinate dall'AIL Nazionale, si vuole: i) porre l'attenzione sui margini di contribuzione ai costi di funzionamento e alle altre attività tipiche generati dalle



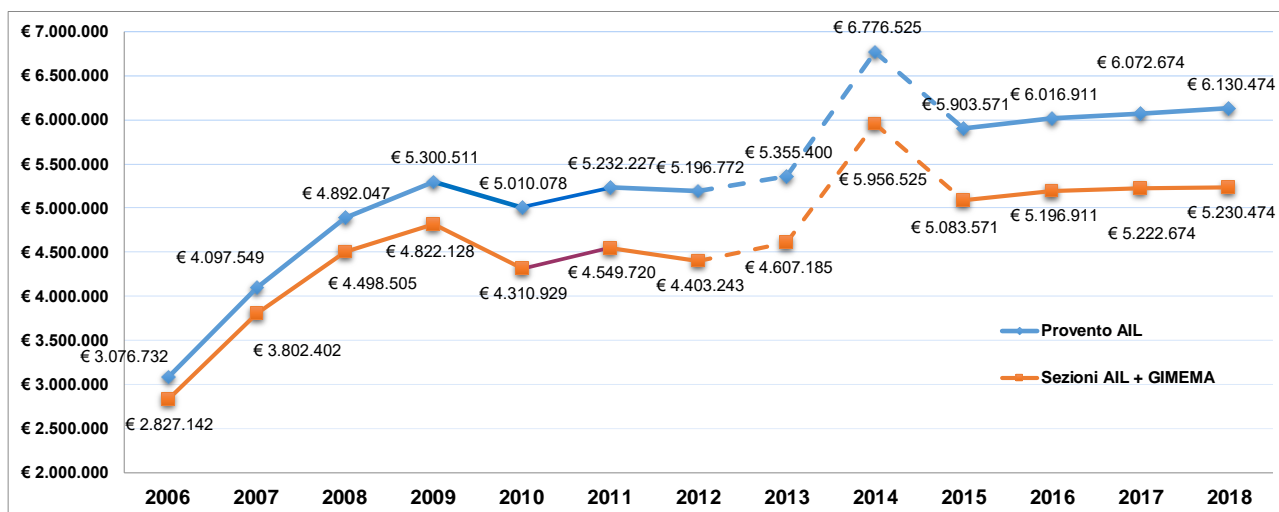
campagne, dopo la copertura dei relativi costi diretti, e stante l'eventuale quota destinata ai progetti o alla redistribuzione; ii) fornire elementi oggettivi (indicatori) per valutare l'efficienza operativa delle singole raccolte. In premessa alla seguente esposizione analitica si riportano gli esiti 2018 e 2019 rispetto allo *standard* di efficienza dell'attività di raccolta fondi, indicato dall'ex Agenzia per il Terzo settore - ricompreso da AIL Nazionale nel suo Regolamento Interno - e precisamente: *costi raccolta fondi e costi di funzionamento < 30% dei proventi totali dell'esercizio*. Lo *standard* continua a essere ampiamente soddisfatto, rilevandosi un'incidenza dei costi di raccolta e struttura/funzionamento sui proventi totali pari al 13% nel 2018 e al 16,5% nel 2019.

Raccolta da Sistema della fiscalità Generale "5 per mille"

L'AIL Nazionale si conferma al 6° posto tra gli enti *no profit*, considerando tutte le categorie ammesse, per la scelta del 5 per mille, edizione 2018 (*fonte Agenzia delle Entrate*): il provento - ufficialmente comunicato e di competenza dell'esercizio in esame - è pari a € 6.130.474, raccolto nelle categorie Enti del Volontariato e ONLUS e Ricerca Scientifica, ricevendo in totale n. 185.190 preferenze.

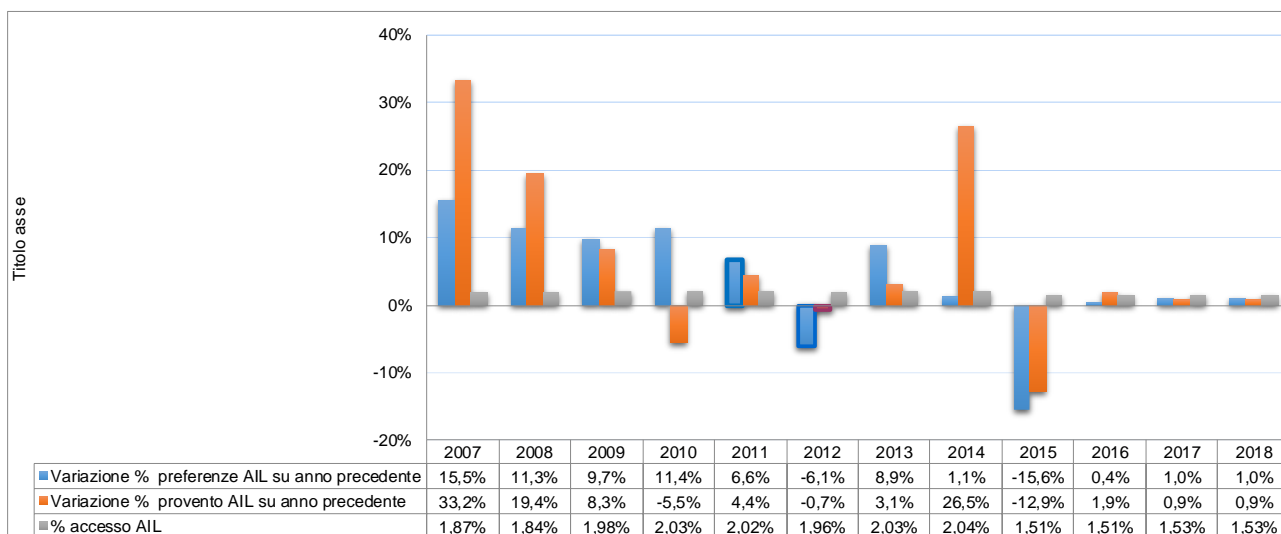
Figura 14. "5x1.000" edizioni 2006-2018

| | 2006 | 2007 | 2008 | 2009 | 2010 | 2011 | 2012 | 2013 | 2014 | 2015 | 2016 | 2017 | 2018 |
|---------------------|---------------|---------------|---------------|---------------|---------------|---------------|---------------|---------------|---------------|---------------|---------------|---------------|---------------|
| Enti Beneficiari | 176.613.182 € | 219.081.538 € | 265.854.389 € | 267.767.762 € | 246.832.887 € | 259.316.158 € | 264.736.177 € | 264.008.945 € | 332.877.367 € | 389.680.280 € | 398.210.018 € | 398.058.298 € | 400.000.000 € |
| Preferenze AIL | 122.992 | 142.009 | 158.051 | 173.305 | 193.145 | 205.951 | 193.393 | 210.616 | 213.025 | 179.813 | 180.603 | 182.321 | 0 |
| % accesso AIL | 1,74% | 1,87% | 1,84% | 1,98% | 2,03% | 2,02% | 1,96% | 2,03% | 2,04% | 1,51% | 1,51% | 1,53% | 1,53% |
| Provento AIL | € 3.076.732 | € 4.097.549 | € 4.892.047 | € 5.300.511 | € 5.010.078 | € 5.232.227 | € 5.196.772 | € 5.355.400 | € 6.776.525 | € 5.903.571 | € 6.016.911 | € 6.072.674 | € 6.130.474 |
| Costi Campagna | € 249.590 | € 295.147 | € 393.542 | € 478.383 | € 699.149 | € 682.508 | € 793.529 | € 748.215 | € 820.000 | € 820.000 | € 820.000 | € 850.000 | € 900.000 |
| % costi su Proventi | 8% | 7% | 8% | 9% | 14% | 13% | 15% | 14% | 12% | 14% | 14% | 14% | 15% |
| GIMEMA | | | € 451.208 | € 483.328 | € 431.093 | € 454.972 | € 440.324 | € 460.719 | € 595.653 | € 508.357 | € 519.691 | € 522.267 | € 523.047 |
| Sezioni AIL | € 2.827.142 | € 3.802.402 | € 4.047.297 | € 4.338.800 | € 3.879.836 | € 4.094.748 | € 3.962.919 | € 4.146.467 | € 5.360.873 | € 4.575.214 | € 4.677.220 | € 4.700.407 | € 4.707.427 |



N. B. In data 19/12/2009, con riferimento alle raccolte 2008 e successive, il CdA AIL ha determinato la ripartizione ex ante di una quota del 5x1.000, pari al 10%, quale compartecipazione ai costi del Centro Dati GIMEMA.

Riguardo all'edizione 2018, le preferenze espresse per AIL hanno riscontrato un aumento di n. 2.869 scelte, con una quota d'accesso pari a 1,53%, in stabilità sostanziale rispetto al 5 per mille 2017.

Grafico 15. Analisi Preferenze espresse e quota d'accesso, edizioni 2006-2018


L'AIL nazionale ha provveduto ad inviare la rendicontazione degli importi ricevuti come 5 per mille 2016, rispettivamente, al Ministero del Lavoro e delle Politiche Sociali, per ciò che riguarda la categoria degli Enti di Volontariato e ONLUS, in data 25 luglio 2019, e al Ministero Università e Ricerca Scientifica, in data 12 novembre 2019.

L'AIL Nazionale ha formalmente rendicontato al Ministero del Lavoro e delle Politiche Sociali l'edizione 5 per mille 2016, ex DPCM 19 marzo 2008 e DPCM 3 aprile 2008, facendosi garante anche per la quota ridistribuita alle Sezioni e al GIMEMA, ovvero completando il rendiconto ufficiale di cui alla Figura 16., con la relazione esplicativa sul dettaglio degli impieghi in cura, assistenza e ricerca.

Figura 16. Rendiconto 5x1.000" edizione 2016

**RENDICONTO DEGLI IMPORTI DEL "5 PER MILLE DELL'IRPEF"
PERCEPITI DAGLI AVENTI DIRITTO**
Anagrafica

Denominazione sociale AIL - Associazione Italiana contro le Leucemie-linfomi e mieloma ONLUS
(eventuale acronimo e nome esteso)

Scopi dell'attività sociale Associazione senza fini di lucro, che persegue esclusivamente finalità di solidarietà sociale: raccolta fondi, supporto alla cura e ricerca, informazione e sensibilizzazione a favore dei pazienti ematologici.

C.F. dell'Ente 80102390582

con sede nel Comune di ROMA prov RM

CAP 00182 via Casilina, 5

telefono 06 7038601 fax 06 70386041 email ail@ail.it

PEC amministrazionetail@pec.it

Rappresentante legale Prof. Sergio Amadori C.F. MDRSRG46P07H501M

Rendiconto dei costi sostenuti nell'anno finanziario 2016

| | | |
|---|----------------------------|------------|
| Data di percezione del contributo | <u>18/07/2018</u> | |
| IMPORTO PERCEPITO | <u>5.095.451,77</u> | EUR |
| 1. Risorse umane (dettagliare i costi a seconda della causale, per esempio: compensi per personale; rimborsi spesa a favore di volontari e/o del personale). N.B. nel caso in cui i compensi per il personale superano il 50% dell'importo percepito è obbligatorio per le associazioni allegare copia delle buste paga del personale imputato fino alla concorrenza dell'importo rendicontato. | <u>30.380,90</u> | EUR |
| 2. Costi di funzionamento (dettagliare i costi a seconda della causale, per esempio: spese di acqua, gas, elettricità, pulizia; materiale di cancelleria; spese per affitto delle sedi; ecc...) | <u>45.057,06</u> | EUR |
| 3. Acquisto beni e servizi (dettagliare i costi a seconda della causale, per esempio: acquisto e/o noleggio apparecchiature informatiche; acquisto beni immobili; prestazioni eseguite da soggetti esterni all'ente; affitto locali per eventi; ecc...) | <u>43.234,83</u> | EUR |
| 4. Erogazioni ai sensi della propria finalità istituzionale (N.B. In caso di erogazioni liberali in favore di altri enti/soggetti è obbligatorio allegare copia del bonifico effettuato) | <u>4.976.781,98</u> | EUR |
| 5. Altre voci di spesa connesse alla realizzazione di attività direttamente riconducibili alle finalità e agli scopi istituzionali del soggetto beneficiario | <u>0</u> | EUR |
| 6. Accantonamento (è possibile accantonare in tutto o in parte l'importo percepito, fermo restando per il soggetto beneficiario l'obbligo di specificare nella relazione allegata al presente documento le finalità dell'accantonamento allegando il verbale dell'organo direttivo che abbia deliberato l'accantonamento. Il soggetto beneficiario è tenuto ad utilizzare le somme accantonate e a rinviare il presente modello entro 24 mesi dalla percezione del contributo) | <u>0</u> | EUR |
| TOTALE | <u>5.095.451,77</u> | EUR |

I soggetti beneficiari sono tenuti a redigere, oltre al presente rendiconto, una relazione che dettagli i costi inseriti ed illustri in maniera analitica ed esaustiva l'utilizzo del contributo percepito.

Roma _____, Li 25/07/2019

ASSOCIAZIONE ITALIANA CONTRO
LE LEUCEMIE - LINFOMI E MIELOMA
ONLUS

Firma del rappresentante legale (per esteso e leggibile)

Note: Il rendiconto deve essere compilato in modalità digitale cliccando sugli appositi spazi e successivamente stampato, firmato - dal legale rappresentante - e inviato, mediante raccomandata A/R oppure all'indirizzo PEC dgterzosettore.div@pec.lavoro.gov.it - completo della relazione illustrativa e della copia del documento di identità del legale rappresentante.





Ministero dell'Istruzione, dell'Università e della Ricerca
Direzione Generale per il Coordinamento, la Promozione e la Valorizzazione della
Ricerca
Uff. V.

Rendiconto di spesa Fondi 5 per mille ANNO 2016
Enti della Ricerca Scientifica

Ente¹: AIL ONLUS – Associazione Italiana contro le Leucemie, Linfomi e Mieloma - ONLUS
 Codice fiscale: 80102390582
 Indirizzo sede legale: Via Casilina, 5
 Referenti: Francesco Papa – 06.70386031 – francescopapa@ail.it

Attività: Finanziamento di progetti e attività di ricerca scientifica in campo ematologico presso enti di ricerca italiani descritti nella relazione allegata al presente rendiconto. (allegato 1)

Data di inizio progetto: Vedasi relazione allegata

Data di fine progetto: Vedasi relazione allegata

| VOCI DI SPESA | COSTO COMPLESSIVO | QUOTA FINANZIATA CON FONDI 5 PER MILLE |
|--|-------------------|--|
| Personale di ricerca (borsista, a contratto e di ruolo in quota parte) | € 735.431 | € 382.006 |
| Apparecchiature (ammortamento, canone di locazione/leasing) | € 149.520 | € 0 |
| Materiale d'uso destinato alla ricerca (per laboratori di ricerca, ecc.) | € 110.262 | € 94.000 |
| Spese di organizzazione (manifestazioni e convegni, viaggi, missioni ecc.) | € 52.398 | € 29.423 |

¹ Istituzione beneficiaria del contributo del 5 per mille.



| | | |
|---|--------------------|------------------|
| Elaborazione dati | € 71.023 | € 42.650 |
| Spese amministrative | € 23.600 | € 4.031 |
| Altro (indicare quali) finanziamento bando di ricerca, assicurazioni. | € 382.100 | € 369.350 |
| | | |
| TOTALE | € 1.524.334 | € 921.460 |

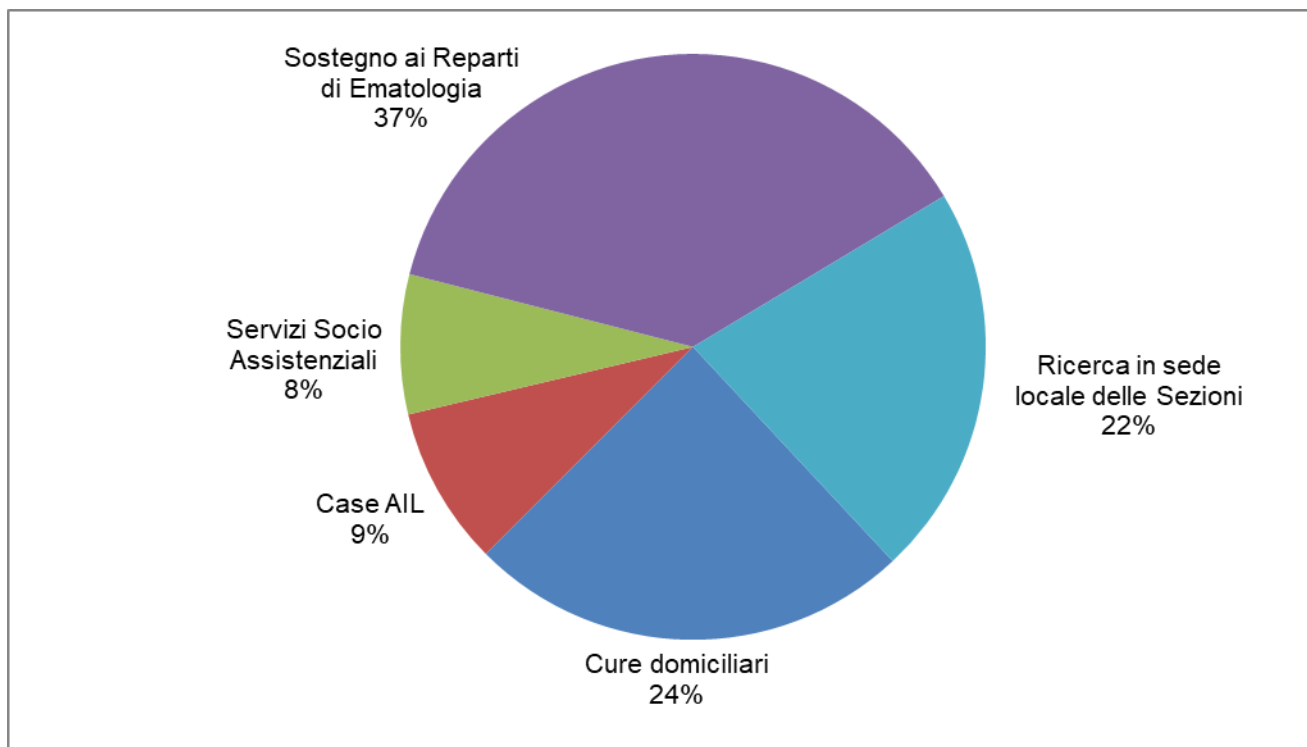
Data , Roma 12 novembre 2019

Il Legale Rappresentante
Prof. Sergio Amadori

Si autorizza al trattamento dei dati ai sensi del d.lgs. 196/2003

Il Legale Rappresentante
Prof. Sergio Amadori

Alle Sezioni e alla Fondazione GIMEMA resta l'incombenza di conservare sia le schede inviate all'AIL Nazionale sia i relativi giustificativi di spesa, "annullati" con la dicitura "*spesa sostenuta con la quota del 5% 2016, dichiarazione dei redditi 2015*", presso la propria sede, per almeno 10 anni, e a disposizione per eventuali controlli in loco e richieste di ulteriore documentazione.

Gráfico 17. Impieghi in Cura e Ricerca del 5x1.000 2016 erogato a GIMEMA e alle Sezioni – Categoria ONLUS


Il criterio da seguire per il rendiconto è finanziario, per cui sono imputabili solo “spese” che risultino effettivamente pagate nel periodo compreso tra la data di effettivo versamento all’Ente, da parte dell’Agenzia delle Entrate, e lo scadere dei 12 mesi.

In merito ai costi sostenuti per la campagna promozionale si dà conto nella tabella seguente del dettaglio delle voci di spesa relativamente al budget assegnato e contenuto nel Bilancio di Previsione 2019.

Tabella 18. Dettaglio Oneri campagna promozionale 5 per mille 2018-2019

| 5 per mille | 2019 | 2018 |
|---|------------------|------------------|
| <i>Campagna stampa, televisiva, radio, online</i> | € 480.633 | € 440.793 |
| <i>Consegne, spedizione e mailing</i> | € 91.465 | € 136.812 |
| Servizi di creatività grafica e tecnica | € 2.530 | € 53.077 |
| Materiale pubblicitario | € 95.724 | € 49.751 |
| spese generali e del personale | € 75.217 | € 79.357 |
| Manutenzione e assistenza | € 43.188 | € 33.360 |
| Rimborsi spese | € 29.768 | € 32.940 |
| Anagrafiche acquisto, gestione e abbonamenti | € 13.720 | € 13.439 |
| Servizi e prestazioni per eventi | € 40.000 | € 7.360 |
| Servizi per invio smsm e web | € 3.355 | € 3.111 |
| Acquisto gadget | € 24.401 | € - |
| totale costi | € 900.000 | € 850.000 |

Attività Corporate

Nel 2019 l'attività Corporate ha operato per raccogliere fondi con iniziative in collaborazioni con Aziende e Fondazioni. La Tabella di seguito riporta il dettaglio dell'attività suddivisa tra Ricavi e costi, secondo la loro natura.

Tabella 19. Proventi e Oneri attività Corporate

| Corporate | 2019 | | 2018 | |
|---|-----------|---------------|-----------|---------------|
| | € | % su proventi | € | % su proventi |
| Christmas Campaign | € 421.387 | | € 310.684 | |
| Contributi finalizzati a progetti | € 330.982 | | € 282.938 | |
| Contributi per attività di sensibilizzazione | € 246.030 | | € 188.930 | |
| provento | € 998.399 | | € 782.552 | |
| <i>acquisti</i> | € 216.248 | | € 101.735 | |
| <i>servizi</i> | € 89.930 | | € 91.686 | |
| <i>godimento beni di terzi, altro</i> | € 10.250 | | | |
| costi diretti | € 316.428 | 31,7% | € 193.421 | 24,7% |
| marginie di contribuzione | € 681.971 | 68,3% | € 589.131 | 75,3% |

Nella Christmas Campaign è ricompresa anche la raccolta fondi Natale AIL con Aziende.

Nei contributi finalizzati le principali iniziative sono state:

- il contributo ricevuto per i Viaggi solidali pari ad 117.155;
- i contributi per il progetto "Sognando Itaca 2019", pari a € 40.000;
- altri contributi ricevuti grazie a collaborazioni con varie aziende (per un totale di € 105.827);
- contributo di BNL di € 50.000 per acquisto di n. 6 auto per Cure Domiciliari donate alle Sezioni AIL.

Manifestazioni Nazionali "Uova" e "Stelle"

Nel 2019 si sono svolte le "storiche" iniziative di piazza delle Manifestazioni Nazionali: si tratta della Raccolta Uova di Pasqua, che si è svolta nei giorni 5-6-7 aprile, e della Raccolta Stelle di Natale, che si è svolta nei giorni 6-7-8 dicembre.

L'unico ricavo direttamente derivante da tali Manifestazioni per l'AIL Nazionale è rappresentato dalle raccolte dei Gruppi di Volontari AIL, presenti nei territori in cui non si è costituita alcuna Sezione, mentre i costi dell'attività di comunicazione sui media nazionali e locali e del coordinamento su tutto il territorio nazionale restano in capo all'AIL Nazionale medesima.

Tabella 20. Proventi AIL Nazionale e Oneri della Campagna “Uova di Pasqua”

| Uova | 2019 | | 2018 | |
|---------------------------------------|----------|---------------|----------|---------------|
| | € | % su proventi | € | % su proventi |
| proventi | € 72.528 | | € 54.868 | |
| costi diretti | € 23.372 | 32% | € 16.079 | 29% |
| <i>beni</i> | € 22.218 | 30,6% | € 15.099 | 27,5% |
| <i>servizi</i> | € 1.098 | 1,5% | € 980 | 1,8% |
| <i>godimento beni di terzi, altro</i> | € 55 | 0,1% | | 0,0% |
| primo margine | € 49.156 | 68% | € 38.789 | 53% |
| Costi Campagna | | | | |
| costi diretti | € 43.087 | | € 48.557 | |
| <i>beni</i> | € 12.625 | 17,4% | € 7.817 | 14,2% |
| <i>servizi</i> | € 30.462 | 42,0% | € 40.740 | 74,3% |
| sbilancio manifestazione Uova | € 6.069 | 8% | -€ 9.768 | -18% |

Tabella 21. Proventi AIL Nazionale e Oneri della Campagna “Stelle di Natale”

| Stelle | 2019 | | 2018 | |
|-----------------------------------|-----------|---------------|----------|---------------|
| | € | % su proventi | € | % su proventi |
| proventi | € 100.075 | | € 75.289 | |
| costi diretti | € 36.321 | 36% | € 22.957 | 30% |
| <i>beni</i> | € 33.242 | 33,2% | € 22.020 | 29,2% |
| <i>servizi</i> | € 3.079 | 3,1% | € 937 | 1,2% |
| <i>altri oneri</i> | € - | 0,0% | € - | 0,0% |
| primo margine | € 63.754 | 64% | € 52.332 | 70% |
| Costi Campagna | | | | |
| costi diretti | € 41.564 | 42% | € 56.290 | 75% |
| <i>beni</i> | € 13.109 | 13,1% | € 5.204 | 6,9% |
| <i>servizi</i> | € 28.455 | 28,4% | € 51.085 | 67,9% |
| <i>godimento beni di terzi</i> | € - | 0,0% | € - | 0,0% |
| sbilancio manifest. Stelle | € 22.190 | 22% | -€ 3.957 | -5% |

Per entrambe le manifestazioni risulta evidente dalle, Tabelle 20 e 21, che proventi derivanti dai Gruppi di Volontari, è aumentata raggiungendo complessivamente l'importo di oltre € 172.000, con un primo margine (al netto dei costi diretti e prima dei costi di campagna promozionale) è pari a oltre € 112.000.

E-Commerce: Lieti Eventi e AIL Shop”

Nel 2019 sono state ulteriormente sviluppate le attività di e-commerce, che producono margini positivi crescenti per AIL Nazionale e si pongono come servizi per le Sezioni AIL. Infatti l'attività di Lieti Eventi permette alle Sezioni che non la svolgono, di averne comunque dei benefici ottenendo il 50% del ricavato netto della donazione ricevuta da un sostenitore proveniente dalla propria provincia, mentre AIL Shop consente alle Sezioni di acquisire “gadget” personalizzati AIL per le loro iniziative, direttamente sul portale AIL Shop.

Tabella 22. Proventi ed oneri E-Commerce: Lieti eventi ed AIL Shop

| E-Commerce | 2019 | | 2018 | |
|---|------------------|---------------|------------------|---------------|
| | € | % su proventi | € | % su proventi |
| Lieti Eventi | € 319.825 | | € 250.521 | |
| AIL SHOP (Privati e Sezioni AIL) | € 318.071 | | € 152.899 | |
| Utilizzo Fondo Lieti Eventi | € 47.285 | | € 31.162 | |
| totale proventi | € 685.181 | | € 434.582 | |
| costi diretti | € 290.623 | 42% | € 97.010 | |
| acquisti | € 221.675 | 32,4% | € 87.463 | 20,1% |
| servizi | € 64.618 | 9,4% | € 9.378 | 2,2% |
| godimento beni terzi | € 4.330 | 0,6% | € 170 | 0,0% |
| oneri per erogazioni e acc.ti | € 108.295 | 15,8% | € 79.455 | 18,3% |
| accantonamenti per quota Lieti Eventi Sezioni / | € 61.000 | 8,9% | € 47.295 | 10,9% |
| erogazione a Sezioni AIL per quota Lieti Eventi | € 47.295 | 6,9% | € 32.160 | 7,4% |
| marginie di contribuzione | € 286.263 | 41,8% | € 258.117 | 59,4% |

Nella Tabella sono evidenziati costi e ricavi delle attività nel 2019:

- per Lieti Eventi (i cui costi diretti sono stati pari ad € 124.249) vi è un andamento sempre crescente rispetto agli esercizi scorsi, grazie alla gestione di 1.137 eventi (Matrimoni, Anniversari, Battesimi, Nascite, Comunioni Cresime, Lauree). Le Sezioni a cui è destinata la quota di spettanza sono 80;
- il portale AIL Shop è utilizzato sia per l'offerta di gadget personalizzati AIL a fronte di donazioni dei sostenitori AIL, ma anche funzionale allo svolgimento di altre attività di raccolta fondi, quali Natale AIL con Aziende, i cui costi e proventi sono dettagliati nel paragrafo dedicato. I costi di AILShop sono pari ad € 166.374.

Donazioni liberali ed Eredità e Legati

Le donazioni da privati elargite nelle varie forme disponibili, rappresentano la più rilevante fonte di finanziamento dell'AIL Nazionale, per sostenere i propri costi di struttura e attività tipica.

Tabella 23. Proventi e Oneri per Donazioni liberali ed Eredità e Legati

| Raccolta fondi | 2019 | | 2018 | |
|---|--------------------|---------------|--------------------|---------------|
| | € | % su proventi | € | % su proventi |
| Eredità e legati | € 911.753 | | € 824.120 | |
| Donazioni liberali da privati | € 1.156.418 | | € 1.081.195 | |
| totale proventi | € 2.068.171 | 100% | € 1.905.315 | 100% |
| costi diretti | € 310.763 | 15,0% | € 157.462 | 8,3% |
| acquisti | € 47.164 | 2,3% | € 1.845 | 0,1% |
| servizi | € 233.667 | 11,3% | € 149.600 | 7,9% |
| godimento beni terzi | € 9.400 | 0,5% | € 6.017 | 0,3% |
| oneri diversi di gestione | € 20.532 | 1,0% | € - | 0,0% |
| Erogazioni ed accantonamenti | € 323.000 | 15,6% | € 388.690 | 20,4% |
| erogazioni per obbligazioni testamentarie | | 0,0% | € 28.690 | 1,5% |
| Accantonamento quota Lasciti Testamentari | € 323.000 | 15,6% | € 360.000 | 18,9% |
| marginie di contribuzione | € 1.434.408 | 69,4% | € 1.359.163 | 71,3% |



Per i Lasciti i costi dell'attività (€ 186.833 nel 2019) sono essenzialmente: consulenze legali, consulenze tecniche, quota di partecipazione al Comitato Testamento Solidale e ad oneri per promozione e raccolta fondi. Il provento dell'attività è in continua crescita (come testimonia l'aumento del provento del 10,6% nel 2019), anche se le circostanze grazie alle quali si iscrive il ricavo in un esercizio dipendono da quando terminano tutti gli adempimenti giuridico-amministrativi connessi ad un testamento, pertanto è un dato poco prevedibile. Il dato importante è che il numero di lasciti a favore di AIL è in continua crescita. Infine è importante notare che è stata destinata una somma pari ad € 323.000 per il finanziamento della ricerca scientifica in campo ematologico, in ottemperanza alle volontà lasciate nei testamenti.

L'attività di Gestione Donatori (costi 2019 pari ad € 123.930) nell'esercizio ha reso possibile la crescita di tale provento del 7%, mediante mailing diretti per oltre 459 mila invii.

Informazione, Sensibilizzazione e Formazione

Di seguito si riportano le analisi 2019, a confronto con il 2018, per le singole attività di Informazione, Sensibilizzazione e Formazione: nell'esercizio si è operato per garantire la stabilità dell'intervento, in termini quali/quantitativi. Si dà altresì evidenza se dette singole attività abbiano finanziamenti direttamente collegabili a copertura dei costi diretti, e in quale misura.

Eventi di Informazione, Sensibilizzazione, e Formazione

Nel 2019 l'AIL ha organizzato numerose attività di sensibilizzazione, che hanno sviluppato anche dei proventi che sostanzialmente hanno permesso di coprire i costi sostenuti, come si può vedere nella tabella esplicativa.

In particolare il 21 giugno è stata celebrata la Giornata Nazionale, istituita permanentemente come *Giornata Nazionale per la lotta contro le leucemie, linfomi e mieloma* dalla Presidenza del Consiglio dei Ministri.

Tabella 24. Fonti di finanziamento diretto e Oneri Giornata Nazionale

| Attività di informazione, sensibilizzazione e Formazione | 2019 | | 2018 | |
|--|-----------------|-------------|------------------|-------------|
| | € | % su costi | € | % su costi |
| Giornata Nazionale AIL | € 18.000 | | € 15.000 | |
| FitWalking | € 17.308 | | € 38.085 | |
| Granfondo Roma | € 9.830 | | € 9.232 | |
| Convegno AIL | € 15.000 | | € - | |
| IAMGENIUS | € - | | € 40.000 | |
| totale proventi | € 60.138 | | € 102.317 | |
| <i>beni</i> | € 23.385 | 45,1% | € 21.785 | 22,5% |
| <i>servizi</i> | € 28.422 | 54,9% | € 75.046 | 77,5% |
| totale costi | € 51.807 | 100% | € 96.831 | 100% |

Oltre alle iniziative esplicitate nella tabella, il 2019 è stato caratterizzato dalle celebrazioni dei 50 anni di AIL, che ha avuto i seguenti oneri di cui al seguente dettaglio:

Tabella 25. Celebrazioni 50 Anni AIL - Oneri

| 50 ANNI AIL | 2019 |
|--|------------------|
| <i>Consulenze</i> | € 6.395 |
| <i>Prestazioni occasionali</i> | € 6.264 |
| <i>Rimborsi spese</i> | € 7.812 |
| <i>Cancelleria, stampati e materiali di consumo</i> | € 180 |
| <i>Acquisto gadget</i> | € 1.573 |
| <i>Materiale pubblicitario</i> | € 28.439 |
| <i>Consegne, spedizioni e mailing</i> | € 7.420 |
| <i>Campagna stampa, televisiva, radiofonica e online</i> | € 79.681 |
| <i>Manutenzione e assistenza</i> | € 44.168 |
| <i>Servizi per organizzazione di eventi e iniziative</i> | € 236.078 |
| <i>Servizi di creatività grafica e tecnica</i> | € 6.268 |
| <i>Libri, riviste e giornali</i> | € 4.880 |
| <i>Mobili, arredi e attrezzature</i> | € 460 |
| <i>Tipografia e stampa materiali</i> | € 32.130 |
| <i>Locazioni mezzi di trasporto</i> | € 1.858 |
| totale costi | € 463.606 |

Le attività dei 50 anni hanno sviluppato nel corso dell'anno 2019 una serie di iniziative volte a celebrare il Cinquantenario della nostra Associazione. Gli appuntamenti principali possono essere sintetizzati nel modo seguente: Mostra celebrativa: "AIL ieri, oggi, domani" a Roma e Bologna, Charity Gala, AIL e Convegno di Ematologia "Leukemia 2019", Convegno sul Terzo Settore: "Curare è prendersi cura", Corner AIL in Grandi Stazioni, Gillette Padel Vip Cup 2019, Docufilm "L'Uomo del bene", sulla vita del Prof. Franco Mandelli.

Attività Digital

Le attività direttamente riconducibili all'Area Digital, oltre a sviluppare la comunicazione sul web e sui social media, ha intrapreso anche attività di raccolta fondi tramite gli stessi canali. I costi riconducibili a tale attività sono evidenziati nella tabella seguente.

Tabella 26. Area Digital

| Digital | 2019 | 2018 |
|----------------------------------|------------------|-----------------|
| <i>beni</i> | € 4.970 | € 497 |
| <i>servizi</i> | € 210.259 | € 95.904 |
| <i>godimento beni di terzi</i> | € 99 | € - |
| <i>oneri diversi di gestione</i> | € 3.064 | € - |
| totale costi | € 218.393 | € 96.401 |

Nel 2019 le visualizzazioni sulla piattaforma www.ail.it sono composte da numero 1.616.240 tramite dispositivo mobile che pesa per il 74,10% sul totale, desktop 469.910 di accessi (21,54%) e tablet 94.942 accessi (4,35%). Nel 2019 l'area più navigata del sito dopo la Home Page è "Patologie e Terapie", con le categorie di pagine legati ai Linfomi ed al Mieloma. A seguire l'Area Pazienti, con il traffico crescente portato dalla condivisione delle storie dei pazienti ed i servizi a loro disposizione (Sportello Sociale, Numero Verde, ..).



L'attività Digital è stata ulteriormente rafforzata in termini di risorse economiche investite rispetto all'esercizio precedente, contribuendo ad aumentare notevolmente l'attività soprattutto sui principali social network, con i seguenti dati:

FACEBOOK: 194.670 like, con un incremento del 24,66% rispetto al 2018, per un totale di 38.508 nuovi fan.

INSTAGRAM: 13.500 followers, +35% rispetto allo scorso anno, con un incremento di 3500 followers.

TWITTER: 8.700 followers, +1,7% rispetto allo scorso anno, con un incremento di 139 followers.

YOUTUBE: 206.428 visualizzazioni di video nel 2019, con una crescita del 858% rispetto al 2018. 554 iscritti al canale, con una crescita di 117 iscritti nel 2019.

LINKEDIN: 1.300 followers della pagina aziendale AIL, con 472 nuovi iscritti nel 2019.

Il post più visualizzato del 2019 è stato il video realizzato per la promozione delle uova di cioccolato AIL 2019, con 492mila persone raggiunte, più di 19mila interazioni (condivisioni, like, commenti).

AIL Pazienti

Nel 2019 i proventi destinati alle attività di specie registrano un leggero aumento, che ha consentito di ricoprire i costi diretti dell'attività svolta, come da tabella seguente.

Tabella 27. Area AIL pazienti

| AIL Pazienti | 2019 | | 2018 | |
|-------------------------------------|------------------|------------|------------------|------------|
| | € | % su costi | € | % su costi |
| Contributi e Ricavi AIL Pazienti | € 372.560 | | € 358.741 | |
| <i>beni</i> | € 24.631 | 11,6% | € 22.063 | 11,0% |
| <i>servizi</i> | € 163.790 | 77,0% | € 127.608 | 63,4% |
| <i>godimento beni di terzi</i> | € 355 | 0,2% | € 4.093 | 2,0% |
| <i>accantonamento ed erogazioni</i> | € 24.000 | | € 47.424 | |
| totale costi | € 212.776 | | € 201.187 | |
| marginie attività | € 159.784 | | € 157.553 | |

I Seminari hanno permesso il contatto diretto fra oltre 1.200 pazienti e familiari, con oltre 155 Ematologi, inoltre si tratta di eventi trasmessi in diretta streaming sul canale YouTube dei Gruppi AIL Pazienti, il canale ha visto crescere negli anni il numero degli iscritti fino a raggiungere le 768 persone con ben 142.435 visualizzazioni.

Figura 28. Attività Seminari

| | |
|---|---|
| Leucemia Acuta Linfoblastica Roma – 19 gennaio Bergamo – 30 novembre | Leucemia Mieloide Acuta Roma – 6 luglio Pesaro – 23 novembre |
| Leucemia Mieloide Cronica Cagliari – 4 maggio Bologna – 12 ottobre | Leucemia Linfatica Cronica Modena – 1 giugno Catania – 9 novembre |
| Linfomi Ancona – 13 aprile Milano – 14 settembre | Malattie Mieloproliferative Ph- Novara – 18 maggio Lecce – 16 novembre |
| Mielodisplasie Matera – 25 maggio Treviso – 29 giugno | Mieloma Bari – 23 marzo Verona – 28 settembre |

Inoltre sono attivi n. 3 Gruppo AIL Pazienti: Gruppo AIL Pazienti LMC, Gruppo AIL Pazienti MMP Ph e Gruppo AIL Pazienti Linfomi formati da pazienti e familiari che nel tempo hanno manifestato l'esigenza di condividere dubbi e incertezze sul percorso della malattia, confrontarsi con persone nella stessa condizione e sentirsi così meno soli. I Gruppi AIL Pazienti, tra le altre attività, organizzano incontri di educazione terapeutica rivolti ai pazienti e ai loro familiari, condividono le "best practices" a difesa e sostegno dei malati, lavorano insieme agli stakeholder nell'informazione ai pazienti, sul consenso, negli studi clinici e promuovono la pubblicazione e collaborano alla stesura di materiali informativi di carattere divulgativo.

Supporto alla Ricerca

In Tabella 29 si riporta il dettaglio dei finanziamenti a favore della Fondazione GIMEMA "Franco Mandelli" ONLUS.

Tabella 29. Supporto alla Ricerca AIL Nazionale

| Fondazione GIMEMA | 2019 | 2018 |
|---|------------------|--------------------|
| <i>Erogazioni da Sezioni per Gimema</i> | € 43.677 | € 26.497 |
| <i>Erogazione 5 per mille</i> | € 517.267 | € 1.025.048 |
| <i>Erogazione progetti di Ricerca</i> | € 300.000 | € 19.119 |
| totale erogazioni | € 860.944 | € 1.070.664 |

Nello specifico si sottolinea che:

- nell'esercizio è stata erogata la quota del 5x1.000 dell'edizione 2017;
- il contributo da Sezioni è pari a circa 43 mila euro;
- sono stati erogati € 300.000 per fondi ricevuti tramite lasciti con vincolo di destinazione alla ricerca.

A tal proposito i progetti finanziati sono stati i seguenti:

1. Progetto GIMEMA LAL2116 – per € 90.000;
2. Progetto GIMEMA LAL2317 – per € 110.000€;
3. Studio GIMEMA APL “Prof. Lo Coco” – per € 100.000.

Infine sono state erogate n. 2 Borse di Studio a favore della SIE (Società Italiana di Ematologia) e intitolate alla memoria del Prof. Franco Mandelli (storico Presidente Nazionale AIL) e del Prof. Francesco Lo Coco (Presidente Comitato scientifico AIL Nazionale), per € 60.000 totali.

Supporto alla Cura e Assistenza

Nel 2019 l'AIL Nazionale ha erogato, per sostenere le attività di cura e assistenza a favore dei pazienti ematologici, un importo pari ad € 6.994.800, in gran parte alle Sezioni AIL. Nella tabella che segue si propone un dettaglio delle erogazioni effettuate.

Tabella 30. Erogazioni per attività di cura, assistenza

| Erogazioni a Sezioni e ad altri Enti per Attività Tipiche | 2019 | 2018 |
|--|--------------------|--------------------|
| <i>Erogazione 5x1000 2015</i> | € - | € 5.203.218 |
| <i>Erogazione 5x1000 2016</i> | € 3.117.737 | € 2.273.695 |
| <i>Erogazione 5x1000 2017</i> | € 3.463.471 | |
| <i>Erogazione CD Pediatriche Sezioni</i> | € 191.100 | € 532.795 |
| <i>Erogazione CD Pediatriche AIEOP</i> | € 54.600 | € 92.660 |
| <i>Erogazione CD Sezioni</i> | € 20.000 | € 54.000 |
| <i>Erogazione per acquisto n. 6 auto CD</i> | € 54.396 | |
| <i>Erogazioni a Sezioni</i> | € 2.181 | € 61.498 |
| <i>Erogazione per formazione professionale infermieristica Progetto Euriclea</i> | € 24.000 | € 14.424 |
| <i>Erogazione Fai viaggiare la solidarietà - GENERALI</i> | € 17.020 | |
| <i>Erogazione 4x4 Club Sezioni</i> | € 3.000 | € 8.000 |
| <i>Erogazione Lieti Eventi Sezioni</i> | € 47.295 | € 32.160 |
| totale impieghi | € 6.994.800 | € 8.272.450 |

Infine è importante evidenziare che nell'esercizio 2019 è entrata a pieno regime l'attività di Supporto e Coordinamento alle Sezioni AIL, espletata da una specifica Area creata ad hoc e sulla quale un importante parte dell'opera rivolta alle Sezioni da parte di AIL Nazionale. nella seguente tabella sono riportati gli oneri di tale attività, la maggior parte riguarda eventi che riguardano le Sezioni; tra le attività principali inoltre si cita il progetto Linee Guida Cure Domiciliari, per un importo pari ad € 93.614.

Tabella 31. Supporto e Coordinamento Sezioni AIL

| Area Coordinamento e Supporto Sezioni AIL | 2019 |
|--|------------------|
| <i>Cancelleria, stampati e materiali di consumo</i> | € 524 |
| <i>Consulenze</i> | € 77.670 |
| <i>Erogazione per finanziamento progetti</i> | € 16.820 |
| <i>Manutenzione e assistenza</i> | € 28.114 |
| <i>Prestazioni occasionali</i> | € 1.000 |
| <i>Rimborsi spese</i> | € 1.629 |
| <i>Servizi di creatività grafica e tecnica</i> | € 183 |
| <i>Servizi per organizzazione di eventi e iniziative</i> | € 11.250 |
| totale costi | € 137.190 |

2. SCHEMI DI BILANCIO

2.1 Stato Patrimoniale

| BILANCIO AL 31 DICEMBRE 2019 | | |
|--|-------------------|-------------------|
| STATO PATRIMONIALE | | |
| ATTIVO | 2019 | 2018 |
| B) IMMOBILIZZAZIONI | | |
| I - IMMOBILIZZAZIONI IMMATERIALI | | |
| 5) Altre immobilizzazioni immateriali | 90.563 | 21.117 |
| TOTALE IMMOBILIZZAZIONI IMMATERIALI | 90.563 | 21.117 |
| II - IMMOBILIZZAZIONI MATERIALI | | |
| 1) Fabbricati | 1.084.942 | 1.115.096 |
| 2) Impianti, macchinari e attrezzature | 58.483 | 21.848 |
| 3) Macchine elettroniche ufficio | 11.938 | 15.523 |
| 4) Mobili e arredi | 4.855 | 7.509 |
| 5) Autovetture | - | - |
| TOTALE IMMOBILIZZAZIONI MATERIALI | 1.160.217 | 1.159.977 |
| III - IMMOBILIZZAZIONI FINANZIARIE | | |
| 3) Altri titoli | 150.000 | |
| TOTALE IMMOBILIZZAZIONI FINANZIARIE | 150.000 | - |
| TOTALE IMMOBILIZZAZIONI | 1.400.780 | 1.181.094 |
| C) ATTIVO CIRCOLANTE | | |
| II - CREDITI | | |
| 1) Crediti vs. clienti | 162.965 | 37.400 |
| 4) Crediti verso Sezioni | 1.191.125 | 1.073.564 |
| 4) bis Crediti tributari | 600 | 5.163 |
| 5) Crediti verso altri | 6.709.336 | 6.674.179 |
| TOTALE CREDITI | 8.064.027 | 7.790.306 |
| III - ATTIVITA' FINANZIARIE NON IMMOBILIZZATE | | |
| 2) Altri titoli | 623.949 | |
| TOTALE 'ATTIVITA' FINANZIARIE NON IMMOBILIZZATE | 623.949 | - |
| IV - DISPONIBILITA' LIQUIDE | | |
| 1) Depositi bancari e postali | 4.046.998 | 6.219.507 |
| 3) Denaro e valori in cassa | 4.669 | 4.295 |
| TOTALE DISPONIBILITA' LIQUIDE | 4.051.667 | 6.223.802 |
| TOTALE ATTIVO CIRCOLANTE | 12.739.642 | 14.014.108 |
| D) RATEI E RISCONTI | 53.467 | 57.183 |
| TOTALE ATTIVO | 14.193.888 | 15.252.385 |
| PASSIVO | | |
| A) PATRIMONIO NETTO | | |
| I - FONDO ASSOCIATIVO | 2.167.149 | 1.842.511 |
| II - FONDI PER FINANZIAMENTO PROGETTI | 9.779.481 | 10.830.809 |
| III - RISULTATO DELLA GESTIONE | 239.244 | 549.276 |
| TOTALE PATRIMONIO NETTO | 12.185.874 | 13.222.596 |
| B) FONDI RISCHI ED ONERI | - | - |
| C) TRATTAMENTO DI FINE RAPPORTO DI LAVORO SUBORDINATO | 517.277 | 482.359 |
| D) DEBITI | | |
| 4) Debiti verso fornitori (entro 12 mesi) | 1.156.272 | 1.110.287 |
| 5) Debiti tributari | 82.085 | 36.694 |
| 6) Debiti verso istituti di previdenza e sicurezza sociale | 106.221 | 100.476 |
| 7) Debiti verso sezioni | 32.397 | 157.948 |
| 8) Altri debiti (entro 12 mesi) | 113.761 | 142.026 |
| TOTALE DEBITI | 1.490.737 | 1.547.430 |
| E) RATEI E RISCONTI | - | - |
| TOTALE PASSIVO | 14.193.888 | 15.252.385 |



2.2 Rendiconto Gestionale

| ONERI | 2019 | 2018 | PROVENTI | 2019 | 2018 |
|---|-------------------|-------------------|---|-------------------|-------------------|
| 1) ONERI DA ATTIVITÀ TIPICA | | | 1) PROVENTI DA ATTIVITÀ TIPICA | | |
| 1.1 Per finanziamento Progetti | | | 1.1 Contributi su progetti | | |
| Acquisti | 35.415 | 37.137 | Numerazione Solidale | - | 269.630 |
| Servizi | 307.239 | 183.219 | Mediafriends | 3.003 | 14.791 |
| Godimento beni di terzi | 16.004 | 4.093 | Contributi da aziende | 262.982 | 320.357 |
| Personale | 402.062 | 283.841 | Contributi da bandi e fondazioni | 68.000 | 56.000 |
| Accantonamento Progetti | 100.334 | 451.680 | Contributi GIMEMA | 43.677 | 26.497 |
| Erogazione fondi per Finanziamento Progetti | 766.774 | 763.201 | Contributi AIL Pazienti | 372.560 | 358.741 |
| Oneri diversi di gestione | 1.936 | 11.718 | Rimborso spese da GIMEMA | 154.490 | 43.572 |
| | | | Utilizzo fondi Vincolati | 660.700 | 644.893 |
| Totale oneri per finanziamento progetti | 1.629.764 | 1.734.889 | Totale contributi su progetti specifici | 1.565.411 | 1.734.481 |
| 1.2 Per soci e associati | | | 1.2 Da soci e associati | | |
| Acquisti | 382.755 | 164.661 | Quote associative Sezioni | 465.149 | 484.730 |
| Servizi | 37.798 | 47.681 | Quota Sezioni per fuori prov e rimborsi-Uova | 176.537 | 121.253 |
| Personale | 52.918 | 56.609 | Quota Sezioni per fuori prov e rimborsi-Stelle | 282.540 | 138.419 |
| Oneri diversi di gestione | 1 | 4.782 | | | |
| Totale oneri per soci e associati | 473.472 | 273.733 | Totale proventi da soci e associati | 924.226 | 744.402 |
| 1.3 Per attività tipica di raccolta fondi e comunicazione | | | 1.3 Da non soci (attività tipica raccolta fondi e comunicazione) | | |
| Acquisti | 646.057 | 375.591 | 5Xmille | 6.130.474 | 6.072.674 |
| Servizi | 1.116.238 | 951.951 | Christmas Campaign (Natale AIL con Aziende) | 421.387 | 310.684 |
| Godimento beni di terzi | 403 | - | Uova di Pasqua | 72.528 | 54.868 |
| Personale | 430.539 | 373.406 | Stelle di Natale | 100.075 | 75.289 |
| Oneri diversi di gestione | 3.120 | 166 | Lieti Eventi | 319.825 | 250.521 |
| Accantonamento per Sezioni / GIMEMA | 6.126.948 | 6.034.969 | Eventi di raccolta fondi | 4.470 | 16.703 |
| Erogazione a Sezioni / GIMEMA | 7.148.970 | 8.599.913 | Rimborso 5xmille | 810.000 | 765.000 |
| | | | AIL Shop (privati e Sezioni AIL) | 318.071 | 152.899 |
| Totale oneri att. tipica di raccolta fondi e comunic | 15.472.276 | 16.335.996 | Totale proventi da non soci | 15.264.376 | 16.231.756 |
| 1.4 Per attività tipica di informazione, sensibilizzazione e formazione | | | 1.4 Per attività tipica di informazione, sensibilizzazione e formazione | | |
| Acquisti | 56.477 | 21.785 | Contributi Giornata Nazionale | 18.000 | 15.000 |
| Servizi | 492.444 | 222.593 | Altri contributi | 42.138 | 82.317 |
| Godimento beni di terzi | 1.686 | - | Contributi 50 anni AIL | 246.030 | - |
| Personale | 102.570 | 91.220 | Utilizzo fondi Vincolati | 58.000 | 5.000 |
| Accantonamento per progetti/attività | | 190.000 | | | |
| Oneri diversi di gestione | | 500 | | | |
| Totale oneri per iniziative di sensibilizzazione: | 653.176 | 526.098 | Totale proventi per iniziative di sensibilizzazione: | 364.168 | 102.317 |
| TOTALE ONERI DA ATTIVITÀ TIPICA | 18.228.688 | 18.870.716 | TOTALE PROVENTI DA ATTIVITÀ TIPICA | 18.118.182 | 18.812.956 |
| 2) ONERI DA RACCOLTA FONDI | | | 2) PROVENTI DA RACCOLTA FONDI: | | |
| Acquisti | 47.164 | 1.845 | 2.1 Da non soci: | | |
| Servizi | 233.667 | 149.600 | Donazioni liberali | 1.151.765 | 1.081.195 |
| Godimento beni di terzi | 9.400 | 6.017 | Eredità e legati | 911.753 | 824.120 |
| Personale | 298.348 | 228.444 | Altri contributi | 977.822 | 1.056.980 |
| Oneri diversi di gestione | 20.532 | 28.690 | | | |
| Accantonamento per progetti/attività | 323.000 | 360.000 | | | |
| TOTALE ONERI DA RACCOLTA FONDI | 932.111 | 774.596 | TOTALE PROVENTI DA RACCOLTA FONDI | 3.041.340 | 2.962.296 |
| 3) ONERI ATTIVITÀ ACCESSORIA | | | 3) PROVENTI DA ATTIVITÀ ACCESSORIE | | |
| Acquisti | | 10 | 3.1 Da non soci: | | |
| Servizi | 610 | 3.054 | Finanziamento da Sala Convegni AIL | 3.000 | 4.050 |
| TOTALE ONERI ATTIVITÀ ACCESSORIA | 610 | 3.063 | TOTALE PROVENTI DA ATTIVITÀ ACCESSORIA | 3.000 | 4.050 |
| 4) ONERI FINANZIARI E PATRIMONIALI: | | | 4) PROVENTI FINANZIARI E PATRIMONIALI: | | |
| 4.1 Oneri finanziari | 27.333 | 21.556 | 4.1 Da rapporti bancari e investimenti finanziari | 5.717 | 1.505 |
| 4.2 Oneri straordinari | 68.802 | 159.378 | 4.2 Proventi straordinari | 24.619 | 6.505 |
| TOTALE ONERI FINANZIARI E PATRIMONIALI | 96.136 | 180.934 | TOTALE PROVENTI FINANZIARI E PATRIMONIALI | 30.336 | 8.011 |
| 5) ONERI DELLA GESTIONE ORDINARIA | | | | | |
| Acquisti | 139.048 | 42.556 | | | |
| Servizi | 718.442 | 642.437 | | | |
| Godimento di beni di terzi | 27.644 | 27.123 | | | |
| Personale | 605.173 | 546.574 | | | |
| Ammortamento delle immobilizzazioni | 110.495 | 65.908 | | | |
| IRAP e altre imposte | 83.852 | 70.093 | | | |
| Oneri diversi di gestione | 11.416 | 14.037 | | | |
| TOTALE ONERI DELLA GESTIONE ORDINARIA | 1.696.070 | 1.408.727 | TOTALE PROVENTI | 21.192.858 | 21.787.312 |
| TOTALE ONERI | 20.953.614 | 21.238.036 | | | |
| RISULTATO DELLA GESTIONE | 239.244 | 549.276 | | | |
| TOTALE A PAREGGIO | 21.192.858 | 21.787.312 | | | |

3. NOTA INTEGRATIVA

3.1 Profilo Informativo

L'Associazione Italiana contro le Leucemie-linfomi e mieloma ONLUS (AIL Nazionale) è stata fondata l'8 aprile 1969 a Roma; è un'associazione avente personalità giuridica riconosciuta con D.P.R. n. 481 del 19 settembre 1975; è iscritta al n. 263/75 del Registro delle Persone Giuridiche presso il Tribunale di Roma, e ha sede a Roma in via Casilina n. 5.

L'Associazione non ha fini di lucro, persegue esclusivamente finalità di solidarietà sociale; per tale ragione è un'Organizzazione Non Lucrativa di Utilità Sociale, iscritta all'Anagrafe ONLUS dal 12 giugno 1998 e, pertanto, gode del regime fiscale agevolato previsto dal D.Lgs. n. 460/97 e successive integrazioni.

La missione dell'Associazione è quella di sensibilizzare l'opinione pubblica alla lotta contro le malattie ematologiche, migliorare la qualità della vita dei malati e dei loro familiari e aiutarli nella lotta che conducono in prima persona per sconfiggere la malattia, promuovere e sostenere la ricerca.

Le attività tipiche dell'AIL Nazionale sono:

- Raccolta fondi;
- Informazione, sensibilizzazione e formazione;
- Supporto alla Ricerca, finanziando essenzialmente il GIMEMA (Gruppo Italiano Malattie Ematologiche dell'Adulto) gruppo cooperativo *no-profit*, composto da oltre 140 Centri di Ematologia, presenti su tutto il territorio nazionale, che opera con l'obiettivo di identificare e divulgare i migliori *standard* diagnostici e terapeutici per le malattie ematologiche.

Inoltre:

- Collabora a sostenere le spese per il funzionamento dei Centri di Ematologia e di Trapianto di cellule staminali;
- Finanzia Servizi di Cure Domiciliari Ematologiche, che consentono di evitare il ricovero in ospedale a tutti i pazienti che possono essere assistiti nella propria casa;
- Finanzia la realizzazione di "Case di Accoglienza", denominate CASA AIL, nei pressi dei maggiori Centri ematologici, per ospitare i pazienti che devono affrontare i lunghi periodi di cura, e i loro familiari.

Principi per la redazione del bilancio

I principi seguiti per la redazione del presente Bilancio sono quelli della Veridicità, Chiarezza, Correttezza, Trasparenza, Rendicontabilità, Accessibilità, Continuità Aziendale e Competenza economica.

1. *Veridicità*: ogni dato contenuto nel bilancio corrisponde a un fatto economico-finanziario realmente accaduto;
2. *Chiarezza*: le informazioni contenute nel bilancio vengono espresse in modo univoco;
3. *Correttezza*: i dati in bilancio sono esposti con esattezza;
4. *Trasparenza*: le informazioni vengono rappresentate in modo completo e comprensibile al pubblico;
5. *Rendicontabilità*: i dati espressi in bilancio scaturiscono da una gestione dei processi che rende conto delle attività svolte;



6. *Accessibilità*: i dati e le informazioni sono reperibili da tutti gli interessati, donatori e beneficiari, in modo semplice e immediato.
7. *Continuità aziendale*: Il bilancio è redatto in base al presupposto che l'Associazione sia in funzionamento e che continui ad esserlo nel prevedibile futuro, laddove con "prevedibile futuro" si intendono almeno i dodici mesi successivi alla data di chiusura dell'esercizio.

In considerazione degli effetti sulla continuità organizzativa dovuto alla pandemia da Covid-19, l'Associazione ha affrontato le eventuali conseguenze sull'andamento economico per l'anno 2020, procedendo ad una revisione di Budget 2020, rispetto al Bilancio Preventivo 2020 approvato in Assemblea dei Soci a febbraio 2020, adeguando la programmazione e le stime al nuovo contesto emergenziale. Tale revisione di budget, confermando la continuità dell'organizzazione nel prossimo futuro, è stata approvata nel Consiglio di Amministrazione dell'11 giugno 2020.

8. *Competenza economica*: Il principio della competenza economica si fonda sulla irrilevanza delle dinamiche finanziarie rispetto alla rappresentazione del valore economico. Pertanto i proventi e gli oneri devono essere rappresentati nel rendiconto gestionale dell'esercizio in cui essi hanno trovato giustificazione economica.

Criteria di valutazione

Le modifiche al codice civile intervenute a seguito del recepimento della Direttiva 2013/34/UE, attuata con il D.lgs. n. 139 del 18 agosto 2015, pubblicato nella Gazzetta Ufficiale n. 205 del 4 settembre 2015, che modificano, a partire dal 2016, le norme sulla redazione dei bilanci societari, non hanno effetti diretti sui bilanci delle aziende *no-profit*, ad eccezione di quelle che, per statuto o per loro appartenenza a settori particolari, sono tenute a seguire obbligatoriamente le norme sulla redazione dei bilanci contenute nel Codice Civile: AIL ONLUS non appartiene a queste ultime categorie.

Ad ogni modo, i criteri applicati nella valutazione delle voci del bilancio tengono conto delle disposizioni del Codice Civile, interpretate e integrate dai principi contabili enunciati dall'Organismo Italiano di Contabilità, dalle raccomandazioni emanate dalla "Commissione Aziende *No Profit*" del Consiglio Nazionale dei Dottori Commercialisti attraverso il documento "Quadro sistematico per la preparazione e la presentazione del bilancio degli enti non profit", e dalle "Linee Guida e schemi per la redazione dei Bilanci d'Esercizio degli Enti *No Profit*", approvate dal Consiglio della ex Agenzia del Terzo Settore, alle quali, pertanto, si rimanda, opportunamente adattate alla specificità della Associazione.

In applicazione di tali Linee guida, alcune voci del bilancio d'esercizio 2018, presentate ai fini comparativi, sono state opportunamente riclassificate.

Il Bilancio di Esercizio 2019, oltre alla presente *Nota Integrativa*, redatta in unità di euro, e senza valori in valuta estera, è costituito dai seguenti prospetti:

- Stato patrimoniale;
- Rendiconto Gestionale in formato analitico a sezioni contrapposte, al fine di rappresentare in modo chiaro le attività svolte nell'esercizio e i risultati raggiunti.

Il bilancio è altresì accompagnato dai seguenti documenti:

- Relazione di Missione;
- Bilanci separati delle manifestazioni di raccolta fondi.



Stato Patrimoniale

Immobilizzazioni

Immobilizzazioni immateriali

Le immobilizzazioni immateriali sono iscritte al costo di acquisizione, comprensivo degli oneri accessori, e ammortizzate sistematicamente per il periodo della loro prevista utilità futura.

Immobilizzazioni materiali

Le immobilizzazioni materiali sono iscritte al costo di acquisto, aumentato degli oneri accessori di diretta imputazione; gli ammortamenti vengono calcolati sistematicamente secondo il metodo delle quote costanti, in base alle aliquote economico-tecniche, ritenute rappresentative della vita utile dei beni. Nel primo periodo di ammortamento, che coincide con l'effettiva entrata in funzione dello stesso bene, le aliquote sono ridotte al 50%. Qualora risulti una perdita durevole di valore - indipendentemente dall'ammortamento già contabilizzato - l'immobilizzazione viene corrispondentemente svalutata. Se in esercizi successivi vengono meno i presupposti della svalutazione, viene ripristinato il valore originario, rettificato dei soli ammortamenti.

In merito alle donazioni di immobili ricevuti tramite "lasciti", le stesse sono considerate immobilizzazioni materiali solo se funzionali all'attività istituzionale, e vengono contabilizzate in base al valore di perizia, nell'esercizio in cui diventa certo il diritto di proprietà. Nel caso in cui l'immobile non soddisfi il criterio appena descritto, si rimanda a quanto illustrato più avanti nei proventi.

Immobilizzazioni finanziarie

Le immobilizzazioni finanziarie sono iscritte al costo di acquisto, comprensivo dei costi accessori. Qualora risulti una perdita durevole di valore l'immobilizzazione viene corrispondentemente svalutata. Se in esercizi successivi vengono meno i presupposti della svalutazione, viene ripristinato il valore originario.

Attivo Circolante

Crediti

I crediti sono iscritti in bilancio al valore di presunto realizzo.

Attività finanziarie non immobilizzate

Le attività finanziarie non immobilizzate sono iscritte al minore valore tra il costo e la quotazione di mercato.

Disponibilità liquide

Le disponibilità liquide sono iscritte al valore nominale, e sono comprensive degli interessi maturati.

Ratei e Risconti

I ratei e i risconti sono determinati rispettando il criterio della competenza economico-temporale.

Patrimonio Netto



Il patrimonio netto è costituito dai risultati degli esercizi precedenti, dal risultato dell'esercizio oggetto del bilancio, e dai fondi accantonati per il finanziamento dei progetti istituzionali. Questi ultimi sono costituiti, in particolare, dai proventi derivanti da donazioni vincolate, ovvero che hanno un utilizzo specifico, ma il cui progetto sarà realizzato in esercizi successivi a quello di raccolta. Il fondo accantonato è, quindi, oggetto di giroconto nel rendiconto gestionale dell'esercizio in cui si sostengono i costi del progetto.

Fondi rischi e oneri

I fondi per rischi e oneri accolgono accantonamenti destinati a fronteggiare perdite o debiti di cui, alla data di bilancio, sia determinata la natura, e che abbiano esistenza certa o probabile, sebbene sia incerto l'ammontare o la data di sopravvenienza. Essi sono stanziati in misura congrua a coprire tutte le passività la cui esistenza, certa o comunque probabile, sia conosciuta alla data di redazione del bilancio.

Trattamento di Fine Rapporto

Il trattamento di fine rapporto di lavoro rappresenta l'effettivo debito maturato verso i dipendenti, in conformità di legge e dei contratti di lavoro vigenti, e considerando ogni forma di remunerazione avente carattere continuativo.

Il debito corrisponde al totale delle singole indennità maturate a favore dei dipendenti alla data di chiusura del bilancio, al netto degli acconti erogati, ed è pari a quanto si sarebbe dovuto corrispondere ai dipendenti nell'ipotesi di cessazione del rapporto di lavoro in tale data.

Debiti

I debiti sono iscritti in bilancio al valore nominale.

Rendiconto Gestionale

Proventi

I proventi sono rilevati nel rispetto del principio della competenza, ovvero quando matura il diritto a riceverli, a meno che, sino alla data di approvazione del bilancio, il relativo valore non sia attendibilmente misurabile. Si tiene, quindi, conto di eventuali elementi successivi alla data di riferimento del bilancio, che permettono la valorizzazione dei proventi secondo competenza.

I proventi derivanti da erogazioni volontarie di denaro, sono contabilizzati secondo le seguenti modalità:

- I proventi derivanti da donazioni non vincolate, ovvero prive di vincoli o limitazioni imposti dal donatore, sono contabilizzate tra i proventi dell'esercizio in cui si ricevono o nel quale si acquisisce il diritto a riceverle, purché sia loro attribuibile un valore monetario attendibile. Inoltre il valore viene imputato nella classe 1) "Proventi da attività tipiche", dello schema di rendiconto gestionale, e al suo interno, ripartito in base alla provenienza del provento, mentre, se i proventi sono connessi ad una specifica raccolta fondi questi sono contabilizzati nella classe 2) "Proventi da raccolta fondi";
- I proventi derivanti da donazioni vincolate, ovvero assoggettate per volontà del donatore o di un soggetto terzo a restrizioni e/o vincoli in modo temporaneo o permanente, devono essere contabilizzati tra i proventi del periodo in cui sono ricevute o in cui si acquisisce il diritto a riceverle e sempre che queste siano



misurabili attendibilmente ed indipendentemente dai vincoli o restrizioni. Inoltre il valore viene imputato nella classe 1) "Proventi da attività tipiche", dello schema di rendiconto gestionale, e al suo interno, ripartito in base alla provenienza del provento, mentre, se i proventi sono connessi ad una specifica raccolta fondi questi sono contabilizzati nella classe 2) "Proventi da raccolta fondi". In entrambe le casistiche viene esplicitato in nota integrativa la presenza o meno e le caratteristiche del vincolo temporale o di scopo;

I proventi derivanti da *lasciti e donazioni in natura* sono contabilizzati secondo le seguenti modalità:

- i valori monetari od altri strumenti finanziari vengono contabilizzati con il medesimo criterio descritto in precedenza per gli altri proventi;
- i beni mobili ed immobili destinati a progetti specifici vengono contabilizzati al momento della loro assegnazione, valutati secondo un valore prossimo a quello di mercato, tenendo conto anche delle condizioni del bene stesso;
- i beni mobili ed immobili non ancora monetizzati o assegnati (a meno che non siano di modico valore) vengono descritti in Nota Integrativa, senza iscrizione del relativo provento.

Oneri

Gli oneri sono iscritti in bilancio in base al criterio della competenza economica.

INFORMAZIONI SUL BILANCIO

Di seguito si riporta il contenuto delle principali voci del bilancio, con evidenza delle variazioni intervenute nella consistenza delle voci dell'attivo, del passivo e delle principali voci del Rendiconto Gestionale, rispetto all'esercizio precedente a quello in esame.

3.2 Stato Patrimoniale

Attività

Immobilizzazioni

Immobilizzazioni immateriali

La movimentazione delle immobilizzazioni immateriali, nel corso dell'anno 2019, è rappresentata nella tabella seguente.

Si evidenzia che il valore delle immobilizzazioni immateriali, rispetto all'anno precedente, è aumentato per gli effetti degli investimenti operati nell'esercizio per la voce Video Istituzionale, come da seguente dettaglio:

- € 45.140 per la realizzazione dello Spot Istituzionale per celebrare i 50 anni AIL;
- € 73.200 per la produzione del Docufilm sulla vita del Prof. Franco Mandelli.

| descrizione | 31/12/2018 | incrementi | decrementi | amm.ti | 31/12/2019 | aliquota |
|---------------------|---------------|----------------|------------|----------|---------------|----------|
| Software | 21.117 | | - | -9.537 | 11.580 | 20% |
| Video Istituzionale | - | 118.340 | - | -39.357 | 78.983 | 33% |
| Totale | 21.117 | 118.340 | - | - | 90.563 | |

Immobilizzazioni materiali

Le immobilizzazioni materiali sono rappresentate da varie tipologie di beni pluriennali e, nel 2019, hanno subito le movimentazioni rappresentate nella tabella a seguire.

| descrizione | CESPITI | | | | FONDI | | | | Valore Netto | aliquota |
|-------------------------|------------------|---------------|------------|------------------|------------------|-----------------|-----------|----------------|------------------|----------|
| | 31/12/2018 | incrementi | decrementi | 31/12/2019 | 31/12/2018 | amm.ti | decrem.ti | 31/12/2019 | | |
| Fabbricati | 1.331.583 | 9.263 | - | 1.340.846 | -216.487 | -39.417 | - | 255.904 | 1.084.942 | 3% |
| Impianti e attrezzature | 176.791 | 50.630 | - | 227.421 | -154.943 | -13.996 | - | 168.939 | 58.482 | 20% |
| Macchine elettroniche | 127.718 | 1.948 | - | 129.666 | -112.194 | -5.534 | - | 117.728 | 11.938 | 20% |
| Mobili e arredi | 53.245 | - | - | 53.245 | -45.736 | -2.655 | - | 48.391 | 4.854 | 12% |
| Autovetture | 7.000 | - | - | 7.000 | -7.000 | - | - | 7.000 | - | 20% |
| Totale | 1.696.337 | 61.841 | - | 1.758.178 | - 536.360 | - 61.601 | - | 597.961 | 1.160.217 | |

Il valore netto delle immobilizzazioni materiali è sostanzialmente stabile (nel 2018 era infatti pari ad € 1.159.977).

Poiché gli acquisti dell'anno sono bilanciati dagli ammortamenti operati.

Nel periodo in commento non si sono verificate rettifiche di valore sulle immobilizzazioni.

Immobilizzazioni finanziarie

| descrizione | 31/12/2018 | incrementi | decrementi | 31/12/2019 |
|-----------------------|------------|----------------|------------|----------------|
| Titoli Obbligazionari | - | 150.000 | - | 150.000 |
| Totale | - | 150.000 | - | 150.000 |

Trattasi del Prestito Obbligazionari cos' denominato: "P.O. Unione di Banche Italiane S.p.A. – Tasso Fisso 1,50% 31.07.2019-31.01.2023 Welcome Edition".

Attivo circolante

Crediti

I crediti iscritti in bilancio sono esigibili entro 12 mesi, e sono distinti come riportato in tabella.

| descrizione | 31/12/2019 | 31/12/2018 | Variazioni |
|-----------------------|------------------|------------------|----------------|
| Crediti verso sezioni | 1.191.125 | 1.073.564 | 117.561 |
| Crediti verso clienti | 162.965 | 37.400 | 125.565 |
| Crediti tributari | 600 | 5.163 | - 4.563 |
| Crediti verso altri | 6.709.336 | 6.674.179 | 35.158 |
| TOTALE | 8.064.027 | 7.790.306 | 273.721 |

Crediti verso Sezioni

Sono i crediti vantati dall'AIL Nazionale nei confronti delle Sezioni autonome provinciali, per i rapporti intrattenuti relativamente alle manifestazioni di raccolta fondi e alle quote associative annuali. Di seguito si riporta una tabella esplicativa di tali voci.



| descrizione | 31/12/2019 | 31/12/2018 | Variazioni |
|----------------------------|------------------|------------------|----------------|
| Per rimborsi spese Stelle | 287.497 | 153.667 | 133.830 |
| Per quote associative | 9.403 | 15.032 | - 5.629 |
| Per rimborsi spese Uova | 20.130 | 9.279 | 10.851 |
| Per rimborsi 5 per mille | 838.558 | 855.827 | - 17.269 |
| Per rimborsi e anticipi | 44.537 | 58.759 | - 14.222 |
| Fondo svalutazione crediti | - 9.000 | - 19.000 | 10.000 |
| TOTALE | 1.191.125 | 1.073.564 | 117.561 |

Gli importi più rilevanti sono costituiti dal rimborso dei costi della campagna 5 per mille 2019 e dei materiali della manifestazione Stelle di Natale 2019. Le Sezioni AIL, infatti, si impegnano a coprire i costi delle campagne promozionali per competenza, quindi AIL nazionale matura un credito al 31/12/2019 a fronte della spesa sostenuta.

Alla data di approvazione del presente Bilancio risultano ancora da ricevere le seguenti partite:

- Rimborsi 5 per mille: € 261.177 per l'edizione 5 per mille 2019 (dato fisiologico) e € 17.679 per l'edizione 2018.
- Rimborso spese Stelle: € 36.813 (dato fisiologico),
- Rimborsi spese Uova: sono stati interamente incassati.

Crediti tributari

La voce è relativa ai crediti maturati nei confronti dell'Erario, nell'ambito del normale svolgimento dell'attività.

| descrizione | 31/12/2019 | 31/12/2018 | Variazioni |
|----------------------------|------------|--------------|----------------|
| Erario c/crediti per IRPEF | 600 | 2.606 | - 2.006 |
| Iva a ns. credito | - | 2.557 | - 2.557 |
| Totale | 600 | 5.163 | - 4.563 |

Crediti verso altri

Trattasi dei crediti verso soggetti diversi da quelli indicati nei punti precedenti, il cui dettaglio è rappresentato nella tabella seguente.

| descrizione | 31/12/2019 | 31/12/2018 | Variazioni |
|---|------------------|------------------|---------------|
| Erario per 5 per mille | 6.130.473 | 6.072.674 | 57.799 |
| Azienda Policlinico Umberto I | - | - | - |
| Gestori telefonici e altri sostenitori per progetti | 18.331 | 285.956 | - 267.625 |
| Aziende per donazioni Natale | 58.687 | 25.154 | 33.534 |
| Località per incassi Stelle | 37.345 | 20.984 | 16.361 |
| Fornitori c/anticipi | - | 3.965 | - 3.965 |
| Fornitori c/anticipi per spedizioni postali | 6.454 | 3.452 | 3.003 |
| Crediti per lasciti testamentari | 204.324 | 94.663 | 109.661 |
| Altri crediti | 257.723 | 176.332 | 81.391 |
| Fondo svalutazione crediti | - 4.000 | - 9.000 | 5.000 |
| Totale | 6.709.336 | 6.674.179 | 35.158 |



In applicazione del principio di competenza, nell'esercizio in esame è stato iscritto il credito verso l'Erario per il contributo derivante dal "5 per mille edizione 2018", poiché l'Agenzia delle Entrate ha comunicato ufficialmente nel mese di aprile 2020 l'importo spettante agli enti beneficiari.

Per gli altri importi rilevanti o non specificati, si riferiscono i seguenti dettagli:

- € 6.331 per evento CRAI ed € 12.000 per il progetto Numero Verde per il Bando Tavola Valdese;
- € 204.324 per lasciti testamentari definiti nell'esercizio in esame ed incassati nel corso del 2020;
- € 257.723 della voce Altri crediti sono relativi alle seguenti ragioni: € 153.288 quale credito verso la Fondazione GIMEMA che rimborserà le spese anticipate da AIL in 4 rate annuali per la realizzazione di migliorie nella sede di Via Casilina; € 84.435 per contributi Facebook Donate di competenza dell'esercizio incassati nel mese di gennaio 2020; € 20.000 per fatture emesse nel 2020 di competenza 2019

Infine il fondo svalutazione crediti è diminuito per lo stralcio di un credito non più esigibile.

Attività finanziarie non immobilizzate

| descrizione | 31/12/2019 | 31/12/2018 | Variazioni |
|----------------------|----------------|------------|----------------|
| Polizze Assicurative | 552.485 | - | 552.485 |
| Altri titoli | 71.463 | - | 71.463 |
| TOTALE | 623.949 | - | 623.949 |

Le Polizze assicurative sono state sottoscritte per gestire la liquidità giacente in modo più remunerativo, il cui profilo di rischio è contenuto, prevalentemente al fine di coprire gli oneri finanziari, come da dettaglio seguente:

- Polizza BG Vita per un valore di € 302.485;
- Polizza BAP VITALITY 2017 UBI Banca per un valore di € 150.000;
- Polizza Fideuram F.V. Garanzia Valora Plus per un Valore di € 150.000;

Gli Altri titoli, invece, sono stati ereditati tramite il lascito Fritteli, acquisendone la titolarità nel corso del 2019 sono costituiti da strumenti finanziari quotati. Di seguito il dettaglio:

- DEUTSCHE BANK - EURO STOXX 50 05.11.2020 USD, per un valore pari ad € 11.720;
- AMUNDI UNICREDIT EVOLUZIONE, per un valore di € 29.171;
- AMUNDI SITA PROGETTO CEDOLA 11/2020-CED.CL.E EUR, per un valore di € 30.572;

Disponibilità liquide

Trattasi delle disponibilità finanziarie dell'Associazione alla data di chiusura del bilancio, ripartite come segue.

| descrizione | 31/12/2019 | 31/12/2018 | Variazioni |
|--|------------------|------------------|--------------------|
| Banca Generali BSI c/c 1510049571 | 455.870 | 100.125 | 355.745 |
| Banca Nazionale del Lavoro c/c 82000 | 5.893 | 5.956 | - 63 |
| Unicredit Spa c/c 400759168 | 156.606 | 321.115 | - 164.509 |
| Unicredit Spa c/c 400543111 | 1.583.396 | 2.963.100 | - 1.379.704 |
| Unicredit Spa c/c 401254121 | 75.267 | 404.342 | - 329.076 |
| Unicredit Spa c/c 102794648 | 70.273 | 994.193 | - 923.920 |
| Banco Posta c/c 46716007 | 7.000 | 5.465 | 1.535 |
| Banco Posta c/c 873000 | 116.400 | 572.141 | - 455.741 |
| Banca Sella c/c 2335450 | 355.299 | 536.656 | - 181.357 |
| Ubi Banca c/c 740 | 107.828 | 101.132 | 6.696 |
| Unicredit Card prepagata | 4.493 | 3.980 | 513 |
| Allianz Bank c/c 1057425381 | - | 2.279 | - 2.279 |
| Fideuram c/c 8119 | 1.031.933 | - | 1.031.933 |
| Conto Pay Pal | 76.740 | 209.024 | - 132.284 |
| Totale depositi bancari e postali | 4.046.998 | 6.219.507 | - 2.172.509 |
| Denaro e valori in cassa | 4.669 | 4.295 | 373 |
| Totale | 4.051.667 | 6.223.802 | - 2.172.136 |

Si tratta di un valore in diminuzione rispetto all'anno precedente, dovuto soprattutto al fatto che l'AIL Nazionale ha erogato fondi finalizzati a progetti di raccolte fondi effettuate in anni precedenti.

Ratei e Risconti attivi

| descrizione | 31/12/2019 | 31/12/2018 | Variazioni |
|-----------------|---------------|---------------|----------------|
| Risconti attivi | 53.467 | 57.183 | - 3.716 |
| Totale | 53.467 | 57.183 | - 3.716 |

L'importo pari ad € 53.467, si riferisce al valore dei gadget e dei materiali pubblicitari, trattasi di acquisti avvenuti nell'esercizio in esame, il cui materiale non è stato oggetto di utilizzo entro il 31/12, contribuirà dunque ad alimentare la gestione delle attività di raccolti fondi che si svolgeranno nell'anno 2020.

La posta di cui sopra rappresenta l'applicazione del principio della correlazione tra oneri e proventi, per il quale gli oneri che non hanno ancora prodotto l'utilità attesa entro il 31/12, devono risultare nell'attivo, come risorsa che sarà impiegata nell'esercizio economico successivo.

**Passività**Patrimonio netto

Il patrimonio netto accoglie il valore dei risultati degli esercizi precedenti all'interno della voce Fondo Associativo, il risultato della gestione corrente nonché i Fondi per finanziamento progetti, così come dettagliato nella tabella seguente.

| descrizione | 31/12/2019 | 31/12/2018 | Variazioni |
|----------------------------------|-------------------|-------------------|--------------------|
| Fondo Associativo | 2.167.149 | 1.842.511 | 324.638 |
| Risultato della Gestione | 239.244 | 549.276 | - 310.032 |
| Fondi per Finanziamenti Progetti | 9.779.481 | 10.830.809 | - 1.051.327 |
| Totale | 12.185.874 | 13.222.596 | - 1.036.721 |

Nel complesso il patrimonio subisce una diminuzione per effetto del fenomeno di utilizzo dei fondi per finanziamento progetti, l'associazione è stata in grado di utilizzare questi fondi erogando ai beneficiari quanto necessario per finanziare i progetti. La composizione liquida dell'attivo è stata una condizione necessaria ed indispensabile per poter onorare quanto l'associazione nel tempo ha previsto di finanziare, complessivamente dunque rispetto all'esercizio precedente, state confermate le erogazioni di competenza dell'esercizio precedente, mentre è stato accantonato a Fondi vincolati a progetti un importo inferiore per effetto della nota venuta meno delle raccolte fondi con Numerazione Solidale.

Patrimonio vincolato

| descrizione | 31/12/2018 | acc.menti | utilizzi | | | 31/12/2019 |
|--|-------------------|------------------|-------------------------|---------------------------|---------------------------------|------------------|
| | | | erogazioni/ impieghi | trasferimento a debiti | trasferimento ad altro fondo | |
| Fondo Viaggi Solidali | - | 100.334 | - | - | - | 100.334 |
| Fondo Progetti Corporate | - | 25.474 | - | - | - | 25.474 |
| Fondo Vincolato per Attività ALL Pazienti | 20.000 | - | 20.000 | - | - | - |
| Fondo Numerazione Solidale 2017 - Cure Domiciliari | 292.637 | - | - | - | - | 292.637 |
| Fondo Mediafriends La Fabbrica del Sorriso 2017 - CD Pediatriche | 374.977 | - | 245.700 | - | - | 129.277 |
| Fondo Numerazione Solidale 2018 - Accoglienza | 240.710 | - | - | - | - | 240.710 |
| Fondo Progetti da Lasciti | 335.000 | 233.000 | 335.000 | - | - | 233.000 |
| Fondo Qualità nelle Cure Domiciliari | 160.000 | - | 80.000 | - | - | 80.000 |
| Fondo per Attività di IFS | 235.000 | - | 58.000 | - | - | 177.000 |
| Finanziamento Progetti | 1.658.324 | 358.808 | -738.700 | 0 | 0 | 1.278.432 |
| Fondo 5 per mille 2016 | 3.059.525 | - | 3.059.525 | - | - | 0 |
| Fondo 5 per mille 2017 | 5.987.674 | - | 3.980.738 | - | - | 2.006.936 |
| Fondo 5 per mille 2018 | - | 6.040.474 | - | - | - | 6.040.474 |
| Fondo Sezioni Lieti Eventi | 47.295 | 61.000 | 47.285 | - | - | 61.010 |
| Fondo Vincolato per Attività | 78.000 | 314.638 | - | - | - | 392.638 |
| Attività Tipica Raccolta Fondi | 9.172.494 | 6.416.112 | -7.087.548 | 0 | 0 | 8.501.058 |
| Totale | 10.830.818 | 6.774.920 | - 7.826.248 | - | - | 9.779.480 |

Nel prospetto di cui sopra sono riportate in dettaglio le variazioni che i Fondi vincolati hanno subito nel corso dell'anno in esame, descrivendo in modo sintetico i progetti ai quali tali fondi sono destinati. In relazione ai fondi con "anzianità" maggior di un anno, è bene specificare che:



- 1) Fondo Numerazione Solidale Accoglienza 2018: erogato interamente alla data di chiusura del presente Bilancio;
- 2) Fondo Numerazione Solidale 2017 CD: l'erogazione è in programma nel mese di ottobre 2020.

Nel Fondo vincolato per Attività è stato accantonato a partire dall'esercizio 2016 un importo pari ad € 126.416 che corrisponde alla quota parte di spettanza della Sezione AIL di Bologna per il Lascito Francesca Frittelli, di cui si fornisce una sintetica rappresentazione patrimoniale al 31/12/2019:

| Lascito Frittelli | |
|--|------------------|
| SITUAZIONE PATRIMONIALE al 31/12/2019 | |
| ATTIVO | 2 0 1 9 |
| ATTIVO CIRCOLANTE | |
| Liquidità in C/C AIL Nazionale | 181.369 |
| Vaolri mobili | 71.463 |
| TOTALE ATTIVO CIRCOLANTE | 252.832 |
| CONTI D'ORDINE | |
| Fabbricati | 1.122.250 |
| TOTALE CONTI D'ORDINE | 1.122.250 |
| TOTALE ATTIVO | 1.375.082 |
| | |
| PASSIVO | 2 0 1 9 |
| PATRIMONIO NETTO | |
| I RISULTATO 2016 | - 10.177 |
| II RISULTATO 2017 | 255.078 |
| III RISULTATO 2018 | - 161.079 |
| IV RISULTATO 2019 | 169.009 |
| TOTALE PATRIMONIO NETTO | 252.832 |
| CONTI D'ORDINE | |
| FONDO IMMOBILI LASCITO FRITTELLI | 1.122.250 |
| TOTALE CONTI D'ORDINE | 1.122.250 |
| TOTALE PASSIVO | 1.375.082 |

In merito al Lascito Frittelli, si riportano di seguito le informazioni che rappresentano lo stato di avanzamento della gestione svolto fino al 31/12/2019:

- 1) Lascito ricevuto nel 2016 con Eredi AIL Nazionale e ANT al 50% ciascuno.
- 2) AIL Nazionale e AIL Bologna hanno raggiunto un accordo, per ripartire il Lascito come segue:
 - Quota del 50% a ciascuno, al netto dei legati, dei debiti ereditari e dei costi sostenuti da AIL Nazionale.
 - AIL Nazionale si impegna a finanziare 3 premi studi per ricercatori dell'Istituto Seragnoli di Ematologia di Bologna per un totale di € 90.000.
- 3) Rendiconto al 31/12/2019 (in relazione a ricavi e costi di pertinenza di AIL Nazionale):
 - A) Il denaro dei conti correnti e i titoli depositati a nome della de cuius, sono stati tutti incassati, per un totale di € 541.134.
 - B) Gli immobili ereditati hanno un valore di circa € 1.122.250, secondo la stima effettuata dall'agenzia Coldwell al 31/12/2018.



Ognuno di essi ha necessità di una regolarizzazione urbanistico catastale, che AIL Nazionale sta portando avanti in coordinamento con l'Associazione coerede (ANT).

- C) In base ai risultati annuali delle gestioni dal 2016 al 2019 pari ad € 252.832, è stata accantonata la somma pari alla metà dell'importo di cui sopra nel Fondo Vincolato dagli Organi, pari ad € 126.416, quale quota di spettanza della Sezione AIL di Bologna, come accordi deliberati nel CdA di AIL Nazionale e della Sezione stessa.

| Riepilogo Situazione al 31/12/2019 | Voci contenute nei Bilanci 2016-2019 di AIL Nazionale | Quota 50% AIL BOLOGNA |
|--|---|-----------------------|
| Somme incassate | 541.134 € | |
| Spese sostenute per gestione lascito e immobili | - 144.032 € | |
| legati obbligatori da testamento | - 144.270 € | |
| liquidità netta depositata nel c/c AIL Nazionale | 252.832 € | 126.416 € |

Prospetto di movimentazione delle componenti del Patrimonio netto

Di seguito si presenta il prospetto di tutte le movimentazioni che riguardano le componenti del Patrimonio Netto, distinte in base al vincolo di destinazione dei fondi accantonati.

| descrizione | fondi vincolati alla ricerca | fondi vincolati all'assistenza | fondi vincolati ad altre attività | fondi per attività sezioni | patrimonio libero | totale |
|--|------------------------------|--------------------------------|-----------------------------------|----------------------------|-------------------|-------------------|
| Saldo al 31/12/2018 | 1.875.198 | 8.575.325 | 20.000 | 360.295 | 2.391.787 | 13.222.605 |
| Risultato della gestione 2019 | - | - | - | - | 239.244 | 239.244 |
| Assegnazione ad attività specifiche | 1.412.759 | 4.986.523 | - | 375.638 | 224.638 | 6.550.282 |
| Erogazioni effettive nell'esercizio | - 1.875.198 | - 5.825.765 | - 20.000 | - 105.285 | - | - 7.826.248 |
| Situazione di chiusura dell'esercizio | 1.412.759 | 7.736.083 | - | 630.648 | 2.406.393 | 12.185.873 |

Trattamento Fine Rapporto

Il debito per trattamento di fine rapporto è accantonato in base all'anzianità maturata dai singoli dipendenti, al 31/12/2019, in ossequio alle norme di legge e ai contratti di lavoro vigenti.

| descrizione | 31/12/2018 | accantonamenti | erogazioni | rettifiche | 31/12/2019 |
|---------------|----------------|----------------|---------------|------------|----------------|
| Fondo TFR | 482.359 | 76.837 | 41.919 | - | 517.277 |
| Totale | 482.359 | 76.837 | 41.919 | - | 517.277 |

Il saldo rappresenta il debito maturato verso il personale dipendente in servizio a fine anno, ed è costituito in base a quanto previsto dall'art. 2120 del Codice Civile e dalla Legge 29/03/1982 n. 297, che ne prevede la rivalutazione obbligatoria. Poiché l'Associazione ha meno di 50 dipendenti, non è applicabile il D.Lgs. n. 252/05, entrato in vigore il 1 gennaio 2007.

Si rileva un incremento netto di euro 34.918 per la quota TFR maturata, al netto delle erogazioni effettuate ai dipendenti, nel corso dell'esercizio 2019.

Debiti

Tutti i debiti sono in scadenza entro 12 mesi, e sono distinti nella tabella a seguire.

| descrizione | 31/12/2019 | 31/12/2018 | Variazioni |
|------------------------|------------------|------------------|-----------------|
| Debiti verso fornitori | 1.156.272 | 1.110.287 | 45.986 |
| Debiti verso sezioni | 32.397 | 157.948 | - 125.551 |
| Debiti previdenziali | 106.221 | 100.476 | 5.746 |
| Debiti tributari | 82.085 | 36.694 | 45.391 |
| Altri debiti | 113.761 | 142.026 | - 28.265 |
| Totale | 1.490.737 | 1.547.430 | - 56.693 |

Debiti verso fornitori

I debiti verso i fornitori sono legati alla gestione e sono rappresentati al netto degli anticipi e delle note di credito da ricevere.

Come di consueto, in corrispondenza della fine dell'anno, si concentrano le fatture relative all'acquisto di materiali per le manifestazioni natalizie; trattasi di un fenomeno in linea con l'esercizio precedente. Nell'esercizio in esame si rileva un aumento del debito vs. fornitori alla fine dell'anno sia perché l'associazione ha intrapreso una politica più attenta all'equilibrio finanziario, concordando, quindi, con i fornitori dilazioni di pagamento maggiori.

Debiti tributari e Debiti verso istituti di previdenza e sicurezza sociale

Trattasi dei debiti che l'associazione contrae con l'erario (imposte dirette e indirette) e con gli istituti di previdenza (prevalentemente contributi previdenziali e premi assicurativi), adempiendo al più ampio ruolo di sostituto di imposta nei confronti dei dipendenti e dei lavoratori autonomi, per i quali trattiene delle somme assumendosi l'obbligo di versarle per conto degli stessi prevalentemente entro la metà del mese successivo al 31.12.

Sono compresi in questi debiti anche la quota di contributi sulle ferie e i permessi maturati e non goduti dal personale al 31.12, oltre alla quota relativa alla 14° maturata alla data di chiusura dell'esercizio.

**Debiti Tributari**

| descrizione | 31/12/2019 | 31/12/2018 | Variazioni |
|------------------------------------|---------------|---------------|---------------|
| Erario per IRPEF lavoro dipendente | 47.092 | 30.444 | 16.649 |
| Erario per IRPEF lavoro autonomo | 8.865 | 5.279 | 3.587 |
| Altri debiti tributari | 26.127 | 972 | 25.155 |
| Totale | 82.085 | 36.694 | 45.391 |

Debiti verso istituti di previdenza e sicurezza sociale

| descrizione | 31/12/2019 | 31/12/2018 | Variazioni |
|---------------------------------------|----------------|----------------|--------------|
| Debiti verso INPS per oneri ordinari | 67.861 | 61.703 | 6.158 |
| Debiti verso INPS per oneri differiti | 29.796 | 29.808 | - 13 |
| Debiti verso INAIL | 1.031 | 164 | 867 |
| Debiti verso Fondo Fonte | 6.749 | 7.993 | - 1.244 |
| Debiti verso Fondo EST | 336 | 384 | - 48 |
| Debiti verso EBITER | 449 | 423 | 26 |
| Totale | 106.221 | 100.476 | 5.746 |

Debiti verso le Sezioni

I debiti dell'AIL Nazionale nei confronti delle Sezioni sono riferibili essenzialmente: i) a erogazioni di fondi destinati a progetti specifici e del 5 x mille; ii) quote di manifestazioni; iii) restituzione di donazioni erroneamente versate sui conti correnti dell'AIL Nazionale.

| descrizione | 31/12/2019 | 31/12/2018 | Variazioni |
|---|---------------|----------------|------------------|
| Per erogazioni fondi progetti e 5 x mille | 25.000 | 147.295 | - 122.295 |
| Per versamenti errati | 1.985 | 5.899 | - 3.914 |
| Altri debiti | 5.412 | 4.754 | 658 |
| Totale | 32.397 | 157.948 | - 125.551 |

Altri Debiti

| descrizione | 31/12/2019 | 31/12/2018 | Variazioni |
|--|----------------|----------------|-----------------|
| Debiti vs. dipendenti per ferie maturate e quota | 103.512 | 100.155 | 3.357 |
| Debiti per note di debito da ricevere | 10.249 | 41.871 | - 31.622 |
| Totale | 113.761 | 142.026 | - 28.265 |

Informazioni su beni mobili ed immobili ricevuti con lasciti testamentariImmobili ricevuti da lasciti testamentari

Nella tabella seguente sono evidenziati gli immobili ricevuti da lasciti testamentari e che sono in attesa di essere "monetizzati". In osservanza dei criteri di rilevazione enunciati nel presente documento (*immobilizzazioni e proventi ricevuti in donazione tramite lasciti*) tali immobili sono stati iscritti in contabilità nei conti d'ordine, appositamente aperti, con valori stimati in base a valutazioni prudenziali delle perizie immobiliari, senza che detti importi abbiano riflessi né sullo Stato Patrimoniale né sul Rendiconto Gestionale dell'esercizio in esame.



| descrizione | 31/12/2019 | 31/12/2018 |
|----------------------------|------------------|------------------|
| Immobile Pordenone | 25.000 | 25.000 |
| Immobile in Roma | 233.000 | 233.000 |
| Immobile Pomezia (RM) | 130.000 | 130.000 |
| Immobili in Emilia Romagna | 1.122.250 | 1.076.275 |
| Immobile in San Remo (IM) | - | 135.000 |
| Totale | 1.510.250 | 1.599.275 |

I proventi relativi ai beni pluriennali descritti emergeranno a Rendiconto Gestionale nel momento in cui gli stessi risulteranno liquidi. Si rileva la vendita dell'immobile sito in San Remo per euro 140.000 nel corso dell'anno in esame che è stato iscritto nella voce "Eredità e legati" alla Sezione 2.1) del proventi nel Rendiconto gestionale 2019.

3.3 Rendiconto Gestionale

Come descritto in precedenza, avendo riguardo alle Linee guida emanate dalla ex Agenzia per il Terzo Settore, il Rendiconto Gestionale è stato redatto a sezioni contrapposte.

Proventi

Si tratta della voce che riassume i proventi dell'Associazione, nel 2019 pari a complessivi euro 21.192.858.

1) PROVENTI DA ATTIVITÀ TIPICA

1.1 Contributi su progetti

Nella tabella vengono illustrati i proventi e i contributi derivanti da iniziative di raccolta fondi destinati a progetti specifici, conseguiti nel 2019, e ai quali corrispondono, nel medesimo esercizio, oneri - compresi gli accantonamenti - per finanziamenti progetti ed erogazioni alle Sezioni, alla Fondazione GIMEMA e a terzi.

L'utilizzo dei fondi vincolati nel patrimonio netto, costituiti con i proventi delle raccolte dell'AIL Nazionale accantonati negli esercizi precedenti, si realizza al fine della copertura degli oneri sostenuti nell'esercizio in esame, per il finanziamento dei progetti ai quali gli stessi fondi sono destinati.

| descrizione | 2019 | 2018 | Variazioni |
|---|------------------|------------------|------------------|
| Numerazione Solidale | - | 269.630 | - 269.630 |
| Mediafriends | 3.003 | 14.791 | - 11.788 |
| Contributi per progetti speciali | | - | - |
| Contributi da aziende | 262.982 | 320.357 | - 57.375 |
| Contributi da bandi e fondazioni | 68.000 | 56.000 | 12.000 |
| Contributi GIMEMA | 43.677 | 26.497 | 17.180 |
| Contributi AIL Pazienti | 372.560 | 358.741 | 13.819 |
| Rimborso spese da GIMEMA | 154.490 | 43.572 | 110.918 |
| Totale Proventi | 904.711 | 1.089.588 | - 184.877 |
| Utilizzo fondi Progetto Linee Guida Domiciliari | 80.000 | - | 80.000 |
| Utilizzo fondi Lasciti per Ricerca Scientifica | 335.000 | - | 335.000 |
| Utilizzo fondi Mediaset 2011 Cure Domiciliari | 245.700 | 625.444 | - 379.744 |
| Utilizzo fondi Progetto Euriclea | | 15.000 | - 15.000 |
| Utilizzo fondi Sezioni per Gimema | | 4.448 | - 4.448 |
| Totale utilizzo fondi vincolati | 660.700 | 644.893 | 15.807 |
| Totale | 1.565.411 | 1.734.481 | - 169.070 |

1.2 Contributi da Soci e Associati

Nella area gestionale in oggetto sono riportate: i) le quote associative; ii) i rimborsi spese per i materiali pubblicitari richiesti all'AIL Nazionale in occasione delle Manifestazioni Stelle di Natale e Uova di Pasqua; iii) le quote spettanti all'AIL Nazionale per le raccolte effettuate fuori provincia dalle Sezioni, durante le stesse iniziative, come previsto dal Regolamento Interno.

| descrizione | 2019 | 2018 | Variazioni |
|--|----------------|----------------|----------------|
| Quote associative Sezioni | 465.149 | 484.730 | - 19.581 |
| Quota Sezioni per fuori prov e rimborsi-Uova | 176.537 | 121.253 | 55.285 |
| Quota Sezioni per fuori prov e rimborsi-Stelle | 282.540 | 138.419 | 144.121 |
| Totale | 924.226 | 744.402 | 179.825 |

1.3 Da non Soci (attività tipica di raccolta fondi)

Nella tabella seguente sono illustrati i proventi derivanti dalle tradizionali iniziative di raccolta fondi: il totale proventi è in aumento. Il rimborso dei costi di campagna del 5 per mille è effettuato dalle Sezioni AIL territoriali ed è determinato sulla base del budget assegnato alla campagna promozionale.



| descrizione | 2019 | 2018 | Variazioni |
|--|-------------------|-------------------|--------------------|
| 5XMille | 6.130.474 | 6.072.674 | 57.799 |
| <i>Christmas Campaign (Natale AIL con Aziende)</i> | 421.387 | 310.684 | 110.704 |
| Uova di Pasqua Gruppi di Volontariato | 72.528 | 54.868 | 17.660 |
| Stelle di Natale gruppi di volontariato | 100.075 | 75.289 | 24.786 |
| Lieti Eventi | 319.825 | 250.521 | 69.304 |
| Eventi di raccolta fondi | 4.470 | 16.703 | - 12.233 |
| AIL Shop (privati e Sezioni AIL) | 318.071 | 152.899 | 165.171 |
| Rimborso costi campagna promozionale 5xmille | 810.000 | 765.000 | 45.000 |
| Totale Proventi | 8.176.829 | 7.698.638 | 478.191 |
| Utilizzo Fondo 5x1000 | 7.040.262 | 8.501.956 | - 1.461.694 |
| Utilizzo fondo Lieti per Sezioni | 47.285 | 31.162 | 16.123 |
| Totale utilizzo fondi vincolati | 7.087.547 | 8.533.118 | - 1.445.571 |
| Totale | 15.264.376 | 16.231.756 | - 967.380 |

1.4 Per attività tipica di informazione, sensibilizzazione e formazione

I proventi dell'area in oggetto sono in aumento considerevole prevalentemente per l'attività correlata alla celebrazione dei 50 anni dell'associazione.

| descrizione | 2019 | 2018 | Variazioni |
|---------------------------------|----------------|----------------|----------------|
| Contributo GN | 18.000 | 15.000 | 3.000 |
| Altri contributi | 42.138 | 82.317 | - 40.179 |
| <i>Contributi 50 anni AIL</i> | 246.030 | | 246.030 |
| <i>Utilizzo fondi Vincolati</i> | 58.000 | 5.000 | 53.000 |
| Totale | 364.168 | 102.317 | 261.851 |

2) PROVENTI DA RACCOLTA FONDI

Nel 2019 i proventi da raccolta fondi aumentano per una entità moderata. Si evidenzia una flessione moderata delle donazioni derivanti da "Facebook Donate", controbilanciato da un aumento delle donazioni liberali e dai lasciti solidali.

| descrizione | 2019 | 2018 | Variazioni |
|---------------------------|------------------|------------------|---------------|
| Eredità e legati | 911.753 | 824.120 | 87.633 |
| Donazioni liberali | 1.151.765 | 1.081.195 | 70.570 |
| Altri contributi | 977.822 | 1.056.980 | - 79.158 |
| Totale Da non soci | 3.041.340 | 2.962.296 | 79.045 |

Proventi attività connessa

Nella tabella seguente si riportano come di consueto i proventi che, ai fini meramente fiscali, devono essere considerati direttamente imputabili ad attività connesse a quella istituzionale.



Tali proventi (così come per i costi della stessa natura di cui al paragrafo *Oneri da attività accessoria*) sono riclassificati nel Rendiconto Gestionale a seconda delle attività a cui appartengono.

| descrizione | 2019 | 2018 | Variazioni |
|--|----------------|----------------|----------------|
| Ricavi AIL Convegni | 3.000 | 4.050 | - 1.050 |
| Ricavi Progetto Sognando Itaca | 30.000 | 30.000 | - |
| Ricavi Seminari AIL Pazienti | 150.330 | 81.130 | 69.200 |
| Ricavi Giornata Nazionale | 5.000 | 10.000 | - 5.000 |
| Ricavi Christmas Campaign (Natale AIL con Aziende) | 21.600 | - | 21.600 |
| Ricavi Uova di Pasqua | 51.040 | - | 51.040 |
| Ricavi 50 anni AIL | 110.000 | - | 110.000 |
| Ricavi IFS | 18.361 | - | 18.361 |
| Ricavi Progetto lamgenius | - | 40.000 | - 40.000 |
| Totale | 389.330 | 165.180 | 224.150 |

4) PROVENTI FINANZIARI E PATRIMONIALI

| descrizione | 2019 | 2018 | Variazioni |
|-----------------------|---------------|--------------|---------------|
| Da rapporti bancari | 5.717 | 1.505 | 4.212 |
| Proventi straordinari | 24.619 | 6.505 | 18.114 |
| Totale | 30.336 | 8.011 | 22.325 |

Proventi da rapporti bancari

Pur con un panorama finanziario di tassi d'interesse prossimi allo zero, i relativi proventi registrano un leggero aumento.

Proventi straordinari

Si tratta di importi registrati per eventi di natura non prevedibile, o che si riferiscono ad anni precedenti.

Oneri

Trattasi della voce che riassume i costi dell'Associazione, nel 2019 pari a complessivi € 20.953.614.

Gli oneri sono stati suddivisi, in base agli schemi adottati, secondo i fattori produttivi analizzati qui di seguito.

Acquisti

Nella tabella sono rappresentati i costi per acquisto di beni e materiali, suddivisi per aree gestionali.

| descrizione | Attività Tipica | | Attività Raccolta Fondi | | Attività Accessoria | | Gestione Ordinaria | | Totali | |
|-------------------------------|------------------|----------------|-------------------------|--------------|---------------------|-----------|--------------------|---------------|------------------|----------------|
| | 2019 | 2018 | 2019 | 2018 | 2019 | 2018 | 2019 | 2018 | 2019 | 2018 |
| Acquisto Uova | 45.653 | 18.466 | - | - | - | - | 55 | 100 | 45.707 | 18.566 |
| Acquisto Stelle | 26.533 | 24.168 | - | - | - | - | - | - | 26.533 | 24.168 |
| Acquisto gadget, panettoncini | 635.007 | 282.718 | 83 | - | - | - | 6.283 | 49 | 641.372 | 282.767 |
| Materiale pubblicitario | 362.781 | 252.394 | 46.892 | 1.438 | - | - | 4.438 | 6.050 | 414.112 | 259.882 |
| Cancelleria e stampati | 1.961 | 1.486 | 189 | 206 | - | 10 | 7.320 | 9.484 | 9.470 | 11.185 |
| Libri e pubblicazioni | 37.193 | 19.804 | - | 200 | - | - | 10.111 | 24.718 | 47.304 | 44.722 |
| Mobili, arredi e attrezzature | 11.596 | 139 | - | - | - | - | 110.481 | 2.156 | 122.077 | 2.296 |
| Totale | 1.120.724 | 599.174 | 47.164 | 1.845 | - | 10 | 138.687 | 42.556 | 1.306.576 | 643.585 |

Servizi

Le voci riportate nella seguente tabella rappresentano i servizi di cui si è avvalsa l'Associazione, per lo svolgimento della propria attività, e si evidenzia, in particolare:

- € 22.630 per competenze del Collegio dei Revisori interno di AIL Nazionale (art. 20 -Statuto);
- € 12.261 per la Revisione Contabile del Bilancio, effettuata dalla società PwC;
- € 44.733 per assistenza legale;
- € 24.400 per consulenza fiscale;
- € 23.994 per consulenza sul lavoro;
- € 15.226 per incarico DPO (Data Protection Officer);
- € 2.325 per consulenza sulla sicurezza del lavoro.

| descrizione | Attività Tipica | | Attività Raccolta Fondi | | Attività Accessoria | | Gestione Ordinaria | | Totali | |
|--------------------------------|------------------|------------------|-------------------------|----------------|---------------------|--------------|--------------------|----------------|------------------|------------------|
| | 2019 | 2018 | 2019 | 2018 | 2019 | 2018 | 2019 | 2018 | 2019 | 2018 |
| Prestazioni occasionali | 13.012 | 6.400 | - | 500 | - | - | 4.725 | 2.250 | 17.737 | 9.150 |
| Consulenze | 107.026 | 12.053 | 40.743 | 26.290 | - | - | 361.834 | 335.500 | 509.603 | 373.843 |
| Consegne, spedizioni e mailing | 220.267 | 284.294 | 50.469 | 33.127 | - | - | 6.715 | 4.004 | 277.452 | 321.424 |
| Viaggi alberghi e trasporti | 78.800 | 80.693 | 7.894 | 3.017 | - | - | 28.233 | 13.150 | 114.927 | 96.860 |
| Campagna promozionale | 692.377 | 544.088 | 67.710 | 64.724 | - | - | 1.830 | 19.175 | 761.917 | 627.987 |
| Rassegna stampa | 5.800 | - | - | - | - | - | - | 6.638 | 5.800 | 6.638 |
| Tipografia e stampa materiali | 97.816 | 82.020 | 2.844 | 9.701 | - | - | 3.973 | 10.460 | 104.633 | 102.181 |
| Telefonia e connettività | 21.800 | 21.217 | - | - | - | - | 23.921 | 17.376 | 45.721 | 38.593 |
| Energia elettrica - acqua | 3.581 | - | - | - | - | - | 18.979 | 12.912 | 22.560 | 12.912 |
| Pulizie e smaltimento rifiuti | 15.929 | 11.509 | 700 | - | - | 782 | 23.750 | 24.987 | 40.379 | 37.278 |
| Manutenzione e assistenza | 301.595 | 251.027 | 38.531 | 12.241 | 610 | 2.272 | 141.124 | 108.874 | 481.860 | 374.414 |
| Organizzazione eventi | 395.377 | 110.887 | 24.721 | - | - | - | 31.732 | 34.331 | 451.830 | 145.218 |
| Formazione | 500 | 1.000 | - | - | - | - | 14.308 | 4.995 | 14.808 | 5.995 |
| Altri servizi | 582 | 257 | 55 | - | - | - | 47.478 | 47.784 | 48.114 | 48.041 |
| Totale | 1.954.462 | 1.405.444 | 233.667 | 149.600 | 610 | 3.054 | 708.602 | 642.437 | 2.897.341 | 2.200.535 |

Godimento beni di terzi

Si tratta delle voci di costo dovute per il canone delle fotocopiatrici, del centralino telefonico, dei computer dell'ufficio e per l'affitto delle sale convegno per i seminari pazienti.

| descrizione | Attività Tipica | | Attività Raccolta Fondi | | Gestione Ordinaria | | Totali | |
|-------------------------------|-----------------|---------------|-------------------------|--------------|--------------------|---------------|---------------|---------------|
| | 2019 | 2018 | 2019 | 2018 | 2019 | 2018 | 2019 | 2018 |
| Locazioni mezzi di trasporto | 1.858 | - | 9.400 | - | - | 10 | 11.258 | 10 |
| Noleggi attrezzature e canoni | 16.406 | 4.093 | - | 6.017 | 27.472 | 27.113 | 43.878 | 37.223 |
| Totale | 18.264 | 21.533 | 9.400 | 5.846 | 27.472 | 20.611 | 55.136 | 37.233 |

Personale

Il costo del personale è suddiviso nella seguente tabella per aree gestionali, e comprende sia i dipendenti a tempo indeterminato e determinato sia i collaboratori con contratti parasubordinati.

| descrizione | Attività Tipica | | Attività Raccolta Fondi | | Attività Accessoria | | Gestione Ordinaria | | Totali | |
|---------------------|-----------------|----------------|-------------------------|----------------|---------------------|---------------|--------------------|----------------|------------------|------------------|
| | 2019 | 2018 | 2019 | 2018 | 2019 | 2018 | 2019 | 2018 | 2019 | 2018 |
| Stipendi dipendenti | 715.261 | 605.406 | 216.272 | 160.604 | - | 9.637 | 441.490 | 380.911 | 1.373.023 | 1.156.558 |
| Oneri sociali | 233.448 | 165.131 | 67.874 | 44.034 | - | 2.651 | 138.988 | 144.219 | 440.309 | 356.035 |
| Quota TFR | 39.380 | 34.539 | 14.202 | 10.860 | - | 658 | 24.695 | 21.443 | 78.278 | 67.500 |
| Totale | 988.089 | 775.960 | 298.348 | 218.006 | - | 10.263 | 605.173 | 530.336 | 1.891.610 | 1.580.094 |



I criteri di allocazione del costo del personale al centro di spesa sono quelli utilizzati negli esercizi precedenti. Nell'esercizio in esame i dipendenti dell'Associazione sono stati 39 (in termini di teste equivalenti) - di cui n. 36 a tempo indeterminato n. 3 a tempo parziale - e n. 1 stagista. Al 31/12/2019 i dipendenti in forza alla Sede Nazionale sono n. 37.

Altri oneri per attività tipica

Nella tabella seguente si riepilogano: i) gli accantonamenti ai Fondi vincolati delle raccolte finalizzate *ex ante* a progetto e attività tipica; ii) le erogazioni fatte nel corso dell'esercizio, a favore delle Sezioni, del GIMEMA e di enti terzi.

| descrizione | 2019 | 2018 | Variazioni |
|---|-------------------|-------------------|--------------------|
| Accantonamento Fondi - La Fabbrica del Sorriso | - | 16.014 | - 16.014 |
| Accantonamento Fondi - Numerazione Solidale | - | 240.710 | - 240.710 |
| Accantonamento Fondi per Sezioni/Gimema 5 per mille | 6.040.474 | 5.987.674 | 52.799 |
| Accantonamento Fondi per Attività/Progetti | 25.474 | 464.956 | - 439.482 |
| Accantonamento per progetti da Lasciti | 233.000 | 300.000 | - 67.000 |
| Accantonamento Fondo Lascito Frittelli | 90.000 | 25.000 | 65.000 |
| Accantonamento Fondi per attività Sezioni | 161.334 | 47.295 | 114.039 |
| Totale Accantonamenti a fondi vincolati nel Patrimonio Netto | 6.550.282 | 7.081.650 | - 531.368 |
| Erogazione Fondi per progetti ricerca (GIMEMA e SIES) | 920.944 | 1.094.370 | - 173.426 |
| Erogazione Fondi per progetti assistenza | 80.781 | 14.424 | 66.357 |
| Erogazione a Sezioni per progetti di assistenza | 6.914.019 | 8.254.320 | - 1.340.301 |
| Totale Erogazioni | 7.915.744 | 9.363.114 | - 1.447.369 |
| Totale generale | 14.466.026 | 16.444.764 | - 1.978.738 |

Gli accantonamenti sono i proventi frutto delle raccolte fondi finalizzate *ex ante* a progetti specifici, che sono stati accantonati al 31 dicembre poiché l'erogazione avviene in esercizi successivi. Oltre all'accantonamento del 5 per mille 2018, nel 2019, gli accantonamenti sono illustrati secondo le finalità e il progetto dedicato. Per gli accantonamenti per Attività/Progetti e per attività Sezioni, si specifica quanto segue:

- 1) Accantonamento Fondi per Attività/Progetti: sono fondi raccolti grazie a collaborazioni con Aziende e finalizzati al finanziamento della Ricerca (Borsa di Studio SIES 2020);
- 2) Accantonamento Fondi per attività Sezioni: corrispondono ad € 100.334 per finanziare i Viaggi solidali dei pazienti supportati dalle Sezioni AIL e ad € 61.000 per i fondi raccolti con la raccolta fondi dei Lieti Eventi di competenza delle Sezioni AIL.

Le erogazioni nel corso dell'esercizio riguardano i contributi erogati a favore delle Sezioni, del GIMEMA e di altri enti beneficiari.

Nella voce Erogazione fondi per Progetti ricerca, sono ricomprese le seguenti voci:

- 1) Quota 5 per mille 2017 al GIMEMA per € 517.267.



- 2) N. 2 Borse di Studio erogate alla SIE in occasione del Congresso Annuale e intitolate alla memoria del Prof. Franco Mandelli (storico Presidente Nazionale AIL) e del Prof. Francesco Lo Coco (Presidente Comitato scientifico AIL Nazionale), per € 60.000;
- 3) Contributi per il GIMEMA versati dalle Sezioni Ail per € 43.677;
- 4) Finanziamento di n. 3 Progetti di Ricerca su protocolli GIMEMA, per € 300.000;
- 5) € 54.396 per l'acquisto di n. 6 autovetture donate ad altrettante Sezioni per le Cure Domiciliari.

La voce Erogazione Fondi per progetti assistenza contiene prevalentemente le seguenti attività finanziate:

- 1) Finanziamento Scuola per Infermieri Specializzati, nell'ambito del Progetto Euriclea (attività AIL Pazienti), per € 24.000;
- 2) Erogazione all'AIEOP per le Cure Domiciliari Pediatriche per € 54.600 (La Fabbrica del Sorriso 2017).

La voce Erogazioni a Sezioni per progetti di assistenza, infine, si riferisce alle seguenti principali motivazioni:

- 1) € 6.581.208 quali fondi 5 per mille 2016 e 2017;
- 2) € 191.100 quali fondi de La Fabbrica del Sorriso 2017 per Cure Domiciliari Pediatriche;
- 3) € 20.000 fondi Charity Gala 50 Anni AIL per Cure Domiciliari a favore della Sezione AIL di Roma;
- 4) € 47.295 fondi raccolti con l'iniziativa Lieti Eventi;
- 5) € 17.020,45 a favore delle Sezioni AIL per finanziare la mobilità sanitaria dei pazienti ematologici (Progetto Viaggi Solidali).

Inoltre nell'esercizio 2019 il sostegno di AIL Nazionale a favore della Ricerca si sostanzia anche nell'ospitalità gratuita del Centro dati della Fondazione GIMEMA negli uffici della Sede di via Casilina, che è valorizzabile, ai soli fini indicativi, ad un importo pari ad euro 59.532 annuo (stima effettuata secondo il valore medio delle tabelle OMI-Agenzia Entrate per le locazioni, in continuità con lo scorso anno).

Oneri finanziari e patrimoniali

| descrizione | 2019 | 2018 | Variazioni |
|--------------------|---------------|----------------|-----------------|
| Oneri finanziari | 27.333 | 21.556 | 5.778 |
| Oneri straordinari | 68.802 | 159.378 | - 90.576 |
| Totale | 96.136 | 180.934 | - 84.798 |

Oneri finanziari

Gli oneri finanziari rappresentano le competenze bancarie e postali maturate nel periodo in esame.

Oneri straordinari

Gli oneri straordinari, pari a € 68.802, riguardano fatti che esulano dalla gestione tipica dell'attività, e sono dovute principalmente alla per cessazione anticipata del contratto con l'agenzia per la produzione del giornale di AIL Nazionale (per € 45.000) e la restante parte è attribuibile prevalentemente a fatture di competenza dell'esercizio 2018;

Oneri diversi di gestione

Si riepilogano nella tabella seguente gli oneri diversi di gestione dell'Associazione:

| descrizione | Attività Tipica | | Attività Raccolta Fondi | | Gestione Straordinaria | | Gestione Ordinaria | | Totali | |
|---------------------------------|-----------------|---------------|-------------------------|---------------|------------------------|----------|--------------------|---------------|----------------|----------------|
| | 2019 | 2018 | 2019 | 2018 | 2019 | 2018 | 2019 | 2018 | 2019 | 2018 |
| Quote Associative | 280 | 500 | 15.000 | 15.000 | | | 860 | 5.474 | 16.140 | 20.974 |
| Imposte | 24 | 22 | | 11.187 | | | 87.865 | 70.093 | 87.889 | 81.302 |
| Altri oneri diversi di gestione | 1.982 | 11.873 | 5.532 | 1.175 | 45.000 | | 6.458,6 | 8.563 | 58.973 | 21.611 |
| Totale | 2.286 | 12.395 | 20.532 | 27.362 | 45.000 | - | 95.184 | 84.129 | 163.002 | 123.886 |

Ammortamenti

Nella tabella che segue vengono riepilogate le voci di ammortamento delle immobilizzazioni detenute dall'Associazione.

| descrizione | 2019 | 2018 | Variazioni |
|---|----------------|---------------|---------------|
| Ammortamento delle immobilizzazioni materiali | 61.601 | 56.066 | 5.536 |
| Ammortamento delle immobilizzazioni immateriali | 48.894 | 9.842 | 39.052 |
| Totale | 110.495 | 65.908 | 44.588 |

Gli ammortamenti per immobilizzazioni riflettono l'andamento ordinario degli acquisti di beni pluriennali nel corso dell'esercizio in esame.

Oneri per attività connesse

I costi per attività connessa sono quelli che, dal punto di vista fiscale, sono ricondotti all'attività commerciale dell'Associazione e, come contropartita, hanno i proventi per attività connessa, descritti nel paragrafo *Proventi da attività accessoria*.

| descrizione | 2019 | 2018 | Variazioni |
|-------------------------|----------------|----------------|----------------|
| Acquisti | 42.833 | 29.260 | 13.574 |
| Servizi | 244.988 | 172.473 | 72.515 |
| Erogazioni | 24.000 | | 24.000 |
| Godimento beni di terzi | - | 4.093 | - 4.093 |
| Totale | 311.821 | 205.825 | 105.996 |

Rimborsi spese agli Amministratori

Gli Amministratori prestano la loro opera gratuitamente. Nel corso dell'anno 2019 sono stati effettuati rimborsi spese a favore della Presidenza per un importo pari ad € 1.711, a fronte di spese documentate per viaggi e trasferte per il normale svolgimento della funzione associativa.

**Altre informazioni**

Il Bilancio non comprende crediti e debiti di durata residua superiore a cinque anni; nessun debito, inoltre, è assistito da garanzie reali sui beni associativi.

L'Associazione non ha iscritto nello Stato Patrimoniale alcun onere finanziario.

Non sono state effettuate rettifiche di valore o accantonamenti in esclusiva applicazione di norme tributarie.

Il presente Bilancio è stato sottoposto a giudizio professionale, su base volontaria, da parte della Società di Revisione PricewaterhouseCoopers, che ne ha valutato la conformità dei criteri di redazione indicati in precedenza.

Il presente Bilancio è vero e reale, e conforme alle scritture contabili.

4. RENDICONTI SEPARATI DELLE MANIFESTAZIONI DI RACCOLTA FONDI

| | Uova di Pasqua | Stelle di Natale |
|---|-----------------------|-------------------------|
| la manifestazione si è svolta il: | 5, 6 e 7 aprile | 6, 7 e 8 dicembre |
| Gruppi di Volontariato AIL Nazionale coinvolti: | 52 | 64 |
| Gadget distribuiti da AIL Nazionale (Uova, Stelle) | 5.884 | 6.186 |
| Ricavo da GDV AIL Nazionale | € 72.528 | € 100.075 |
| Rimesse per quote fuori provincia sezioni | € 30.483 | € 25.661 |
| Totale Proventi | € 103.011 | € 125.736 |
| Acquisti | € 22.218 | € 33.242 |
| Servizi | € 1.153 | € 3.079 |
| Totale Oneri | € 23.372 | € 36.321 |
| | € 4.653 | € 107.663 |
| <u>Materiale pubblicitario anticipato alle Sezioni</u> | | |
| | Uova di Pasqua | Stelle di Natale |
| Rimborsi spese da Sezioni per materiale pubblicitario | € 146.054 | € 256.879 |
| Totale Proventi | 146.054 | 256.879 |
| Acquisti | € 143.071 | € 239.685 |
| Servizi | € 2.387 | € 30.989 |
| Totale Oneri | € 145.458 | € 270.674 |